

# L'estat de la immigració a Catalunya. Anuari 2005 Volum II

Recull estadístic  
i legislatiu

*MARIA JESÚS LARIOS  
I MÒNICA NADAL  
(DIRECTORES)*





**L'estat de la immigració a Catalunya.  
Anuari 2005. Volum II**  
**Recull estadístic i legislatiu**  
*MARIA JESÚS LARIOS I MÒNICA NADAL*  
*(DIRECTORES)*



# L'estat de la immigració a Catalunya. Anuari 2005 Volum II

Recull estadístic i legislatiu

*DIRECTORA DELS CONTINGUTS JURÍDICS:  
MARIA JESÚS LARIOS, INSTITUT DE DRET PÚBLIC*

*DIRECTORA DELS CONTINGUTS SOCIODEMOGRÀFICS:  
MÒNICA NADAL, FUNDACIÓ JAUME BOFILL*



La col·lecció *Polítiques* és la principal col·lecció de la Fundació Jaume Bofill. S'hi publiquen aquelles investigacions que han estat encarregades i que es consideren més rellevants pel seu interès social i polític. Les opinions que s'hi expressen corresponen als autors.

La reproducció total o parcial d'aquesta obra per qualsevol procediment, compresos la reprografia i el tractament informàtic, resta rigorosament prohibida sense l'autorització dels propietaris del *copyright*, i estarà sotmesa a les sancions establertes a la llei.

Primera edició: octubre de 2006

© Fundació Jaume Bofill, 2006

Provença, 324

08037 Barcelona

fbofill@fbofill.cat

<http://www.fbofill.cat>

© d'aquesta edició: Editorial Mediterrània, S. L.

Guillem Tell, 15, entl. 1a

08006 Barcelona

Tel. 93 218 34 58 – Fax 93 237 22 10

[editorial@emediterrania.com](mailto:editorial@emediterrania.com)

[www.emediterrania.com](http://www.emediterrania.com)

Disseny de la col·lecció: Martí Abril

Disseny de la coberta: Amador Garrell

Maquetació: Jordi Vives

ISBN de l'Obra Completa: 84-8334-764-4

ISBN del Volum II: 84-8334-766-0

DL: B-42.146-2006

Impressió: Romanyà Valls, Capellades (Anoia)

Impressió a Catalunya – *Printed in Catalonia*

# Índex

## Volum II - Recull estadístic i legislatiu

<b>1. LA POBLACIÓ ESTRANGERA A CATALUNYA EN XIFRES</b>	11
<i>Marta Solé</i>	
La població estrangera a Catalunya	13
La població marroquina a Catalunya	21
La població equatoriana a Catalunya	29
La població romanesa a Catalunya	37
La població colombiana a Catalunya	45
La població argentina a Catalunya	53
La població xinesa a Catalunya	61
La població boliviana a Catalunya	69
La població peruana a Catalunya	77
La població pakistanesa a Catalunya	85
La població gambiana a Catalunya	93
La població senegalesa a Catalunya	101
<b>2. RESUM DE LEGISLACIÓ D'ESTRANGERIA</b>	109
<i>Mónica Arbeláez</i>	
Situació dels estrangers a Espanya	111
Entrada d'estrangers extracomunitaris	116
Visat	120
Reagrupament familiar	122
Autorització de residència i treball per compte d'altri	125
Padró municipal i drets dels immigrants	129
Nacionalitat espanyola i estatut personal	131
<b>3. NORMATIVA I JURISPRUDÈNCIA DESTACADA DE L'ANY 2005</b>	133
<i>David Moya</i>	

**4. RESSENYES DE PUBLICACIONS RECENTS SOBRE IMMIGRACIÓ**

151

*Mónica Arbeláez i Sònia Parella*



# **Volum I - Anàlisi jurídica i sociodemogràfica**

## **PRESENTACIÓ**

*Jordi Sànchez*

## **VALORACIÓ GENERAL DE L'ANY**

*M. Jesús Larios i Mònica Nadal*

## **PRIMERA PART: ANÀLISI SOCIOJURÍDICA**

### **1. EL PROCÉS DE NORMALITZACIÓ DE TREBALLADORS ESTRANGERS DEL 2005**

*Maria Helena Bedoya i Eduard Solé*

### **2. ELS MENORS IMMIGRANTS NO ACOMPANYATS. EL DRET A L'ASSISTÈNCIA JURÍDICA INDEPENDENT DELS INTERESSOS DE LES ADMINISTRACIONS**

*Ángeles de Palma*

### **3. ALGUNES REFLEXIONS AL VOLTANT DE LES DIFICULTATS D'INTEGRACIÓ SOCIOLABORAL DELS JOVES IMMIGRANTS**

*Mónica Arbeláez*

### **4. LES PASTERES TAMBÉ ARRIBEN AL TRIBUNAL CONSTITUCIONAL**

*Markus González*

### **5. EL PADRÓ MUNICIPAL I ELS IMMIGRANTS: UN COMENTARI SOBRE LA FUTURA LLEI BÀSICA DEL GOVERN I L'ADMINISTRACIÓ LOCAL**

*Marc Vilalta*

### **6. PERSPECTIVES DEL PLA DE CIUTADANIA I IMMIGRACIÓ 2005-2008 EN EL MÓN LOCAL**

*Josep Palacios*

**7. LES POLÍTIQUES D'IMMIGRACIÓ: UNA GRAN OPORTUNITAT I MOLTS REPTES**

*Montserrat Solé*

**SEGONA PART: ANÀLISI SOCIODEMOGRÀFICA**

**8. L'EVOLUCIÓ RECENT DE LA POBLACIÓ ESTRANGERA A CATALUNYA**

*Andreu Domingo i Fernando Gil*

**9. APROXIMACIÓ A LA IRREGULARITAT A CATALUNYA**

*Joaquín Recaño i Andreu Domingo*

**10. LA NATALITAT I LA FECUNDITAT DELS ESTRANGERS A CATALUNYA**

*Daniel Devolder*

**11. LA NUPCIALITAT DE LA POBLACIÓ ESTRANGERA A CATALUNYA**

*Pau Miret*

**12. L'ALUMNAT ESTRANGER A CATALUNYA**

*Miquel Àngel Alegre i Mònica Nadal*

**13. LA INSERCIÓ LABORAL DE LA POBLACIÓ IMMIGRADA**

*Miguel Pajares*

**14. DIFERÈNCIES SALARIALS I IMMIGRACIÓ A CATALUNYA**

*Josep González*

# 1 La població estrangera a Catalunya en xifres

Marta Solé Pascual



## LA POBLACIÓ ESTRANGERA A CATALUNYA

### Taula 1.

Evolució de la població de nacionalitat estrangera empadronada. Catalunya i províncies, 2000-2006

Província	2000	2001	2002	2003	2004	2005	2006
Barcelona	121.375	182.242	275.892	398.459	469.236	569.305	659.424
Girona	34.933	40.314	53.668	69.550	79.133	100.367	119.635
Lleida	9.451	11.033	17.111	24.107	31.370	45.144	55.051
Tarragona	15.831	23.731	35.349	50.892	63.107	84.088	105.211
<b>Catalunya</b>	<b>181.590</b>	<b>257.320</b>	<b>382.020</b>	<b>543.008</b>	<b>642.846</b>	<b>798.904</b>	<b>939.321</b>
% població total	2,9%	4,0%	5,9%	8,1%	9,4%	11,4%	13,1%

Font: Elaboració pròpia. 2000-2005: Institut d'Estadística de Catalunya (IDESCAT). 2006: dades proporcionades per la Secretaria per a la Immigració, Generalitat de Catalunya, dades no oficials (1/1/2006).

### Taula 2.

Evolució de la població estrangera empadronada, per sexes. Catalunya, 2000-2006

Sexe	2000	2001	2002	2003	2004	2005	2006
Homes	96.452	140.279	211.878	301.768	353.395	442.480	518.850
%	53,1%	54,5%	55,5%	55,6%	55,0%	55,4%	55,2%
Dones	85.138	117.041	170.142	241.240	289.451	356.424	420.471
%	46,9%	45,5%	44,5%	44,4%	45,0%	44,6%	44,8%
<b>Total</b>	<b>181.590</b>	<b>257.320</b>	<b>382.020</b>	<b>543.008</b>	<b>642.846</b>	<b>798.904</b>	<b>939.321</b>

Font: Elaboració pròpia. 2000-2005: Institut d'Estadística de Catalunya (IDESCAT). 2006: dades proporcionades per la Secretaria per a la Immigració, Generalitat de Catalunya, dades no oficials (1/1/2006).

**Taula 3.**

Població de nacionalitat estrangera segons el país de naixement. Catalunya, 2006

Nacionalitat	Lloc de naixement	Nombre	%
Estrangera	Marroc	173.812	18,5%
	Equador	87.775	9,3%
	Espanya	54.100	5,8%
	Romania	51.089	5,4%
	Argentina	50.985	5,4%
	Colòmbia	45.222	4,8%
	Bolívia	34.981	3,7%
	Resta de països	441.357	47,0%
Total nacionalitat estrangera		939.321	100%

Font: Elaboració pròpia a partir de les dades de la Secretaria per a la Immigració, Generalitat de Catalunya, dades no oficials (1/1/2006).

**Taula 4.**

Rànquing de les 10 nacionalitats estrangeres més nombroses. Catalunya, 2006

Nacionalitat	Nombre	%
Marroc	194.874	20,7%
Equador	90.475	9,6%
Romania	52.600	5,6%
Colòmbia	45.410	4,8%
Argentina	39.794	4,2%
Xina	35.630	3,8%
Bolívia	35.590	3,8%
Itàlia	31.815	3,4%
Perú	30.697	3,3%
Pakistan	26.386	2,8%
Resta de nacionalitats	356.050	37,9%
Total nacionalitat estrangera	939.321	100%

Font: Elaboració pròpia a partir de les dades de la Secretaria per a la Immigració, Generalitat de Catalunya, dades no oficials (1/1/2006).

**Taula 5.**

Presència de la població de nacionalitat estrangera en els municipis catalans, 2006

	Població estrangera	% total estrangers Catalunya	Estrangers / població total municipi
Barcelona	245.576	26,1%	15,3%
L'Hospitalet de Llobregat	49.610	5,3%	19,4%
Badalona	28.872	3,1%	13,1%
Terrassa	22.257	2,4%	11,2%
Santa Coloma de Gramenet	20.592	2,2%	17,3%
Lleida	19.109	2,0%	15,0%
Sabadell	19.063	2,0%	9,5%
Mataró	16.914	1,8%	14,3%
Tarragona	16.741	1,8%	12,6%
Reus	15.495	1,6%	15,0%
Resta de municipis catalans	485.092	51,6%	-
<b>Total estrangers Catalunya</b>	<b>939.321</b>	<b>100,0%</b>	<b>13,1%</b>

Font: Elaboració pròpia a partir de les dades de la Secretaria per a la Immigració, Generalitat de Catalunya, dades no oficials (1/1/2006).

**Taula 6.**

Distribució de la població estrangera amb targeta o autorització en vigor segons el règim de residència. Catalunya i províncies, 2006

	Barcelona	Girona	Lleida	Tarragona	Catalunya
<b>Règim general</b>	<b>327.467</b>	<b>67.291</b>	<b>38.261</b>	<b>51.845</b>	<b>484.864</b>
% província	79,7%	79,4%	91,7%	78,0%	80,3%
% de Catalunya	67,5%	13,9%	7,9%	10,7%	100%
<b>Règim comunitari</b>	<b>83.272</b>	<b>17.441</b>	<b>3.471</b>	<b>14.588</b>	<b>118.772</b>
% província	20,3%	20,6%	8,3%	22,0%	19,7%
% de Catalunya	70,1%	14,7%	2,9%	12,3%	100%
<b>Total estrangers</b>	<b>410.739</b>	<b>84.732</b>	<b>41.732</b>	<b>66.433</b>	<b>603.636</b>
% província	100%	100%	100%	100%	100%
% de Catalunya	68,0%	14,0%	6,9%	11,0%	100%

Font: Elaboració pròpia a partir de les dades de l'Observatorio Permanente de la Inmigración (OPI) (31/12/2005).

**Taula 7.**

Població estrangera inclosa en el règim general segons el tipus d'autorització de residència. Catalunya i províncies, 2006

		Inicial	Primera renovació	Segona renovació	Permanent	Altres	Total
Barcelona	Nombre	120.159	43.942	71.255	86.077	6.034	327.467
	%	36,7%	13,4%	21,8%	26,3%	1,8%	100%
Girona	Nombre	22.732	8.251	11.900	24.041	367	67.291
	%	33,8%	12,3%	17,7%	35,7%	0,5%	100%
Lleida	Nombre	11.288	10.550	6.961	9.109	353	38.261
	%	29,5%	27,6%	18,2%	23,8%	0,9%	100%
Tarragona	Nombre	16.911	9.601	10.901	13.857	575	51.845
	%	32,6%	18,5%	21,0%	26,7%	1,1%	100%
Catalunya	Nombre	171.090	72.344	101.017	133.084	7.329	484.864
	%	35,3%	14,9%	20,8%	27,4%	1,5%	100%

Font: Elaboració pròpia a partir de les dades de l'Observatorio Permanente de la Inmigración (OPI) (31/12/2005).

**Taula 8.**

Concessions de nacionalitat espanyola als ciutadans estrangers. Catalunya i províncies, 2004\*

	Total concessions estrangers	% total concessions
Barcelona	8.124	80,0%
Girona	1.217	12,0%
Lleida	276	2,7%
Tarragona	536	5,3%
Catalunya	10.153	100%

\* Població agrupada segons província del Registre Civil. Concessions durant l'any 2004.

Font: Elaboració pròpia a partir de les dades de l'*Anuario Estadístico de Extranjería 2004*, Observatorio Permanente de la Inmigración (OPI).



**Taula 9.**

Evolució dels matrimonis celebrats amb almenys un cònjuge de nacionalitat estrangera. Catalunya, 2001-2004

	2001	2002	2003	2004
Ambdós estrangers	375	761	1.402	1.682
Home estranger - dona espanyola	834	1.079	1.442	1.764
Dona estrangera - home espanyol	1.230	1.690	2.427	2.848
<b>Total almenys un cònjuge estranger</b>	<b>2.439</b>	<b>3.530</b>	<b>5.271</b>	<b>6.294</b>

Font: Elaboració pròpia a partir de les dades de l'Institut Nacional d'Estadística (INE).

**Taula 10.**

Evolució dels naixements amb almenys un progenitor de nacionalitat estrangera. Catalunya, 2001-2004

	2001	2002	2003	2004
Total naixements Catalunya	65.081	68.546	73.214	76.968
% sobre total naixements	14,5%	17,5%	20,1%	23,0%
Ambdós pares estrangers	5.570	7.454	9.609	11.890
Pare estranger - mare espanyola	2.222	2.527	2.648	3.125
Mare estrangera - pare espanyol	1.667	2.046	2.425	2.722
<b>Total almenys un progenitor estranger</b>	<b>9.459</b>	<b>12.027</b>	<b>14.682</b>	<b>17.737</b>

Font: Elaboració pròpia a partir de les dades de l'Institut Nacional d'Estadística (INEBase).

**Taula 11.**

Evolució de la població estrangera en alta a la Seguretat Social segons el règim de cotització. Catalunya, 2004-2006

		General	Autònoms	Agrari	Llar	Mar	Carbó	Total
2004	Nombre	174.449	18.502	10.404	12.148	189	4	215.696
	%	80,9%	8,6%	4,8%	5,6%	0,1%	0%	100%
2005	Nombre	214.629	22.462	10.885	13.193	274	6	261.449
	%	82,1%	8,6%	4,2%	5,0%	0,1%	0%	100%
2006	Nombre	283.832	27.067	13.798	52.864	286	8	377.855
	%	75,1%	7,2%	3,7%	14,0%	0,1%	0%	100%
Creixement 2004-2006		62,7%	46,3%	32,6%	335,2%	51,3%	100%	75,2%

Font: Elaboració pròpia. 2004: dades de l'IMSERSO a gener de 2004. 2005: dades de l'OPI (14/1/2005). 2006: dades del Ministeri de Treball i Afers Socials (31/12/2005).

**Taula 12.**

Alumnat total i estranger segons el cicle educatiu. Catalunya, curs 2004-2005

Cicle educatiu	Total estrangers	Total alumnes	Pes alumnat estranger	Distribució alumnat estranger (cicle)
Educació infantil	20.178	264.355	7,6%	21,8%
Educació primària	40.254	368.106	10,9%	43,6%
ESO	23.596	259.530	9,1%	25,5%
Batxillerat	3.738	89.751	4,2%	4,0%
C. F. Grau Mitjà	2.017	34.779	5,8%	2,2%
C. F. Grau Superior	1.887	39.048	4,8%	2,0%
Educació especial	699	6.716	10,4%	0,8%
<b>Total</b>	<b>92.369</b>	<b>1.062.285</b>	<b>8,7%</b>	<b>100%</b>

Font: Elaboració pròpia a partir de les dades del Departament d'Educació de la Generalitat de Catalunya.

**Taula 13.**

Alumnat total i estranger segons la titularitat del centre. Catalunya, curs 2004-2005

Titularitat centre	Total estrangers	Total alumnes	Pes alumnat estranger	Distribució alumnat estranger (públic - privat)
Públic	77.012	642.876	12,0%	83,4%
Privat	15.357	419.409	3,7%	16,6%
<b>Total</b>	<b>92.369</b>	<b>1.062.285</b>	<b>8,7%</b>	<b>100%</b>

Font: Elaboració pròpia a partir de les dades del Departament d'Educació de la Generalitat de Catalunya.

**Taula 14.**

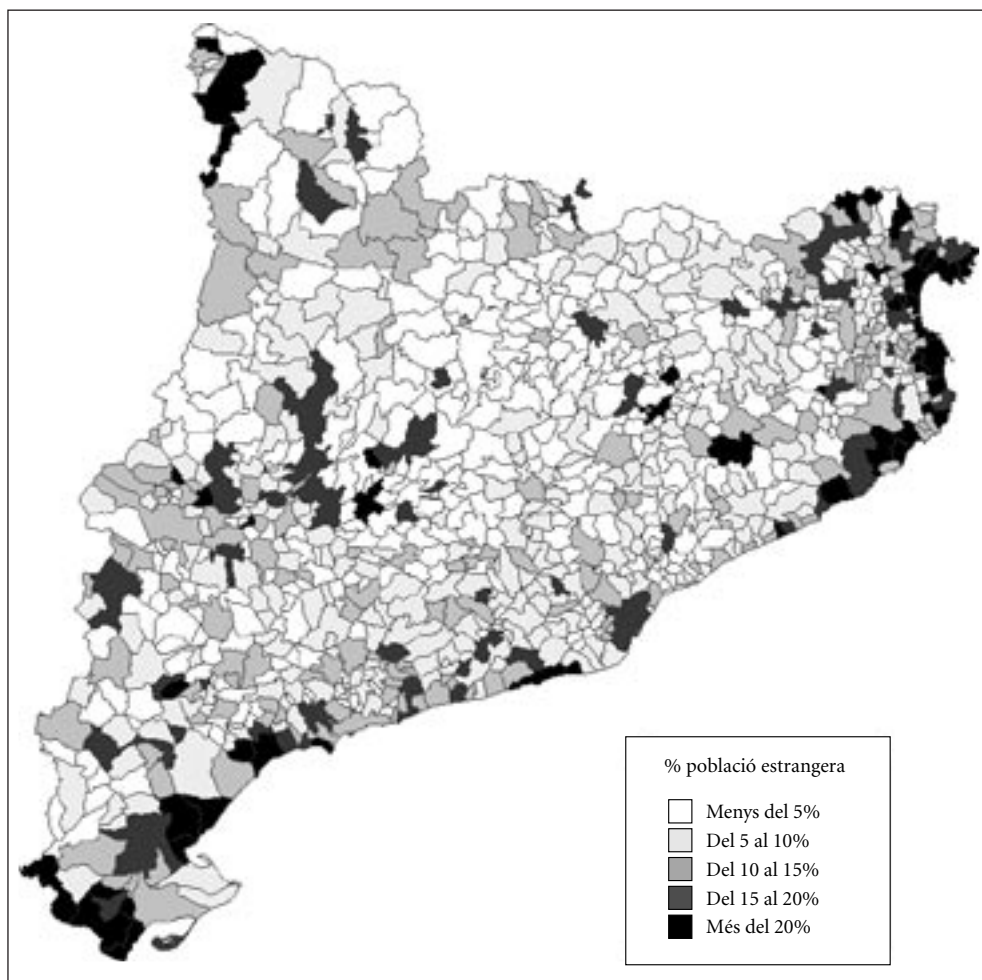
Alumnat total i estranger per províncies. Catalunya, curs 2004-2005

Província	Total estrangers	Total alumnes	Pes alumnat estranger	Distribució alumnat estranger (províncies)
Barcelona	64.483	787.368	8,2%	69,8%
Girona	12.691	102.853	12,3%	13,7%
Lleida	4.988	60.676	8,2%	5,4%
Tarragona	10.207	111.388	9,2%	11,1%
<b>Total</b>	<b>92.369</b>	<b>1.062.285</b>	<b>8,7%</b>	<b>100%</b>

Font: Elaboració pròpia a partir de les dades del Departament d'Educació de la Generalitat de Catalunya.

**Mapa 1.**

Pes de la població de nacionalitat estrangera en els municipis catalans, 2006



Font: Elaboració pròpia a partir de les dades proporcionades per la Secretaria per a la Immigració, Generalitat de Catalunya, dades no oficials (1/1/2006).

## LA POBLACIÓ MARROQUINA A CATALUNYA

### Taula 1.

Evolució de la població de nacionalitat marroquina empadronada. Catalunya i províncies, 2000-2006

Província	2000	2001	2002	2003	2004	2005	2006
Barcelona	38.441	51.759	69.476	85.476	94.047	109.304	121.757
Girona	12.571	14.175	17.868	21.461	23.719	28.438	32.291
Lleida	3.671	3.910	5.367	6.405	7.685	10.418	12.295
Tarragona	6.083	8.775	12.083	15.344	17.954	23.042	28.531
<b>Catalunya</b>	<b>60.766</b>	<b>78.619</b>	<b>104.794</b>	<b>128.686</b>	<b>143.405</b>	<b>171.202</b>	<b>194.874</b>
% població estrangera	33,5%	30,5%	27,4%	23,7%	22,3%	21,4%	20,7%

Font: Elaboració pròpia. 2000-2005: Institut Nacional d'Estadística (INE). 2006: dades proporcionades per la Secretaria per a la Immigració, Generalitat de Catalunya, dades no oficials (1/1/2006).

### Taula 2.

Evolució de la població marroquina empadronada per sexes. Catalunya, 2000-2006

Sexe	2000	2001	2002	2003	2004	2005	2006
Homes	36.978	49.804	68.297	84.615	92.326	109.919	123.567
%	60,9%	63,3%	65,2%	65,8%	64,4%	64,2%	63,4%
Dones	23.788	28.815	36.497	44.071	51.079	61.283	71.307
%	39,1%	36,7%	34,8%	34,2%	35,6%	35,8%	36,6%
<b>Total</b>	<b>60.766</b>	<b>78.619</b>	<b>104.794</b>	<b>128.686</b>	<b>143.405</b>	<b>171.202</b>	<b>194.874</b>

Font: Elaboració pròpia. 2000-2005: Institut Nacional d'Estadística (INE). 2006: dades proporcionades per la Secretaria per a la Immigració, Generalitat de Catalunya, dades no oficials (1/1/2006).

**Taula 3.**

Població de nacionalitat marroquina segons el país de naixement. Catalunya, 2006

Nacionalitat	País de naixement	Nombre	%
Marroquina	Marroc	173.047	88,80%
	Espanya	21.512	11,04%
	Algèria	91	0,05%
	França	81	0,04%
	Resta de països	143	0,07%
Total nacionalitat marroquina		194.874	100%

Font: Elaboració pròpia a partir de les dades de la Secretaria per a la Immigració, Generalitat de Catalunya, dades no oficials (1/1/2006).

**Taula 4.**

Presència de la població de nacionalitat marroquina en els municipis catalans, 2006

	Nombre	% total marroquins Catalunya	Marroquins / població estrangera municipi
Barcelona	14.369	7,4%	5,9%
Terrassa	10.009	5,1%	45,0%
Mataró	6.873	3,5%	40,6%
Reus	6.390	3,3%	41,2%
L'Hospitalet de Llobregat	5.555	2,9%	11,2%
Badalona	5.422	2,8%	18,8%
Manresa	4.807	2,5%	51,2%
Tarragona	4.510	2,3%	26,9%
Santa Coloma de Gramenet	4.062	2,1%	19,7%
Salt	3.946	2,0%	42,9%
Resta de municipis catalans	128.931	66,2%	-
<b>Total marroquins Catalunya</b>	<b>194.874</b>	<b>100%</b>	<b>20,7%</b>

Font: Elaboració pròpia a partir de les dades de la Secretaria per a la Immigració, Generalitat de Catalunya, dades no oficials (1/1/2006).

**Taula 5.**

Distribució de la població marroquina amb targeta o autorització en vigor segons el règim de residència. Catalunya i províncies, 2006

	Barcelona	Girona	Lleida	Tarragona	Catalunya
<b>Règim general</b>	97.075	28.727	11.416	22.837	160.055
% província	97,9%	97,4%	98,7%	97,9%	97,8%
% de Catalunya	60,7%	17,9%	7,1%	14,3%	100%
<b>Règim comunitari</b>	2.121	775	151	487	3.534
% província	2,1%	2,6%	1,3%	2,1%	2,2%
% de Catalunya	60,0%	21,9%	4,3%	13,8%	100%
<b>Total marroquins</b>	99.196	29.502	11.567	23.324	163.589
% província	100%	100%	100%	100%	100%
% de Catalunya	60,6%	18,0%	7,1%	14,3%	100%

Font: Elaboració pròpia a partir de les dades de l'Observatorio Permanente de la Inmigración (OPI) (31/12/2005).

**Taula 6.**

Població marroquina inclosa en el règim general segons el tipus d'autorització de residència. Catalunya i províncies, 2006

		Inicial	Primera renovació	Segona renovació	Permanent	Altres	Total
Barcelona	Nombre	22.932	13.077	16.160	44.466	440	97.075
	%	23,6%	13,5%	16,6%	45,8%	0,5%	100%
Girona	Nombre	7.013	2.897	4.638	14.125	54	28.727
	%	24,4%	10,1%	16,1%	49,2%	0,2%	100%
Lleida	Nombre	2.770	2.244	1.615	4.756	31	11.416
	%	24,3%	19,7%	14,1%	41,7%	0,3%	100%
Tarragona	Nombre	5.306	3.537	3.882	10.052	60	22.837
	%	23,2%	15,5%	17,0%	44,0%	0,3%	100%
Catalunya	Nombre	38.021	21.755	26.295	73.399	585	160.055
	%	23,8%	13,6%	16,4%	45,9%	0,4%	100%

Font: Elaboració pròpia a partir de les dades de l'Observatorio Permanente de la Inmigración (OPI) (31/12/2005).

**Taula 7.**

Concessions de nacionalitat espanyola als ciutadans marroquins. Catalunya i províncies, 2004\*

	Marroc	Total estrangers	Marroc / total concessions
Barcelona	2.187	8.124	26,9%
Girona	556	1.217	45,7%
Lleida	101	276	36,6%
Tarragona	222	536	41,4%
Catalunya	3.066	10.153	30,2%

\* Població agrupada segons província del Registre Civil. Concessions durant l'any 2004.

Font: Elaboració pròpia a partir de les dades de l'*Anuario Estadístico de Extranjería 2004*. Observatorio Permanente de la Inmigración (OPI).

**Taula 8.**

Evolució dels matrimonis celebrats amb almenys un cònjuge de nacionalitat marroquina. Catalunya, 2001-2004

	2001	2002	2003	2004
Ambdós marroquins	11	19	26	57
Home marroquí - dona estrangera	11	12	17	24
Dona marroquina - home estranger	5	15	20	15
Home marroquí - dona espanyola	95	117	174	260
Dona marroquina - home espanyol	49	65	92	114
Total almenys un cònjuge marroquí	171	228	329	470

Font: Elaboració pròpia a partir de les dades de l'Institut Nacional d'Estadística (INE).



**Taula 9.**

Evolució dels naixements amb almenys un progenitor de nacionalitat marroquina. Catalunya, 2001-2004

	2001	2002	2003	2004
Ambdós marroquins	2.256	2.645	3.394	4.229
Pare marroquí - mare estrangera	33	33	45	61
Mare marroquina - pare estranger	67	75	79	108
Pare marroquí - mare espanyola	152	232	238	292
Mare marroquina - pare espanyol	218	279	236	271
<b>Total almenys un progenitor marroquí</b>	<b>2.726</b>	<b>3.264</b>	<b>3.992</b>	<b>4.961</b>
Naixements mare marroquina	2.541	2.999	3.709	4.608

Font: Elaboració pròpia a partir de les dades de l'Institut Nacional d'Estadística (INEBase).

**Taula 10.**

Evolució de la població marroquina en alta a la Seguretat Social segons el règim de cotització. Catalunya, 2004-2006

		General	Autònoms	Agrari	Llar	Mar	Carbó	Total
2004	Nombre	40.928	2.372	4.812	1.167	73	3	49.355
	%	82,9%	4,8%	9,7%	2,4%	0,1%	0%	100%
2005	Nombre	46.322	2.934	4.911	1.198	116	3	55.484
	%	83,5%	5,3%	8,9%	2,2%	0,2%	0%	100%
2006	Nombre	52.984	3.547	5.844	4.683	74	1	67.133
	%	78,9%	5,3%	8,7%	7,0%	0,1%	0%	100%
<b>Creixement 2004-2006</b>		<b>29,5%</b>	<b>49,5%</b>	<b>21,4%</b>	<b>301,3%</b>	<b>1,4%</b>	<b>-66,7%</b>	<b>36,0%</b>

Font: Elaboració pròpia. 2004: dades de l'IMERSO a gener de 2004. 2005: dades de l'OPI (14/1/2005). 2006: dades del Ministeri de Treball i Afers Socials (31/12/2005).

**Taula 11.**

Escolars marroquins i total d'alumnes estrangers segons el cicle educatiu. Catalunya, curs 2004-2005

Cicle educatiu	Total marroquins	Total estrangers	Pes alumnat marroquí	Distribució alumnat marroquí (cicles)
Educació infantil	6.127	20.178	30,4%	25,3%
Educació primària	10.852	40.254	27,0%	44,7%
ESO	5.894	23.596	25,0%	24,3%
Batxillerat	395	3.738	10,6%	1,6%
C. F. Grau Mitjà	617	2.017	30,6%	2,5%
C. F. Grau Superior	139	1.887	7,4%	0,6%
Educació especial	228	699	32,6%	0,9%
<b>Total</b>	<b>24.252</b>	<b>92.369</b>	<b>26,3%</b>	<b>100%</b>

Font: Elaboració pròpia a partir de les dades del Departament d'Educació de la Generalitat de Catalunya.

**Taula 12.**

Escolars marroquins i total d'alumnes estrangers segons la titularitat del centre. Catalunya, curs 2004-2005

Titularitat centre	Total marroquins	Total estrangers	Pes alumnat marroquí	Distribució alumnat marroquí (públic - privat)
Públic	21.159	77.012	27,5%	87,2%
Privat	3.093	15.357	20,1%	12,8%
<b>Total</b>	<b>24.252</b>	<b>92.369</b>	<b>26,3%</b>	<b>100%</b>

Font: Elaboració pròpia a partir de les dades del Departament d'Educació de la Generalitat de Catalunya.

**Taula 13.**

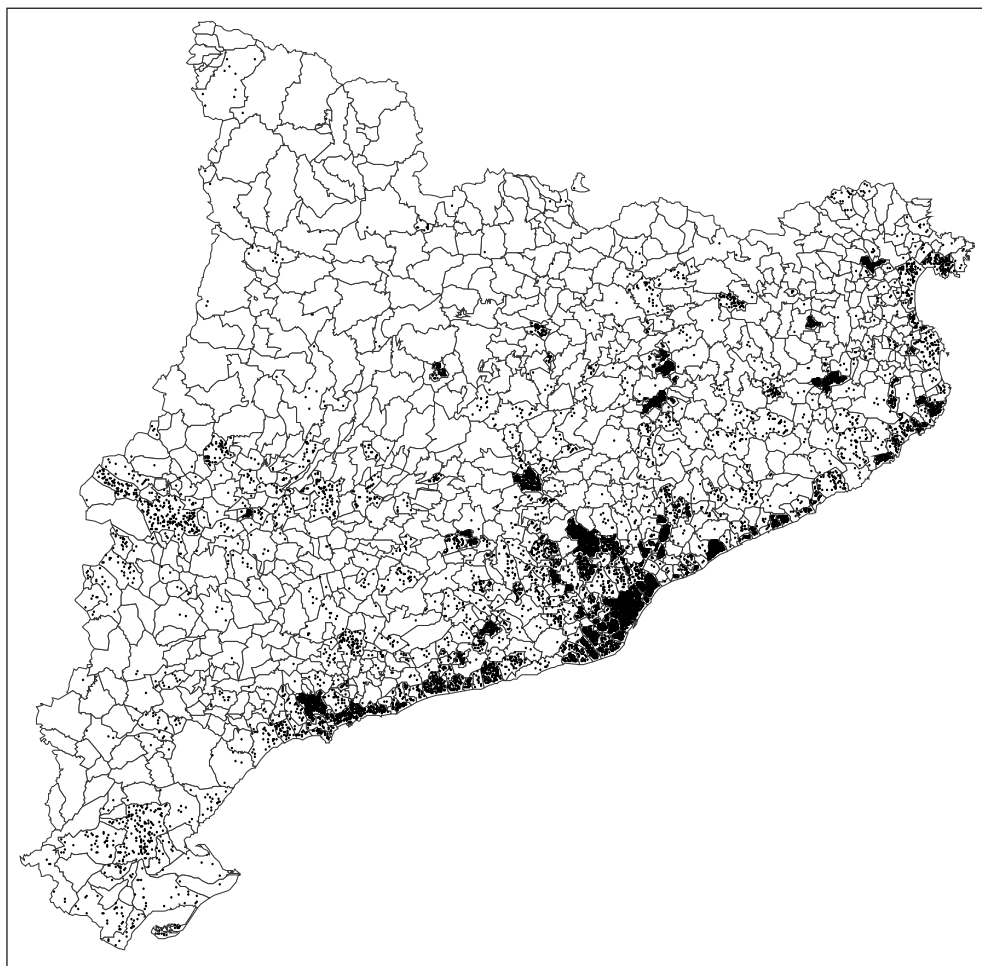
Escolars marroquins i total d'alumnes estrangers per províncies. Catalunya, curs 2004-2005

Província	Total marroquins	Total estrangers	Pes alumnat marroquí	Distribució alumnat marroquí (províncies)
Barcelona	14.955	64.483	23,2%	61,7%
Girona	4.299	12.691	33,9%	17,7%
Lleida	1.264	4.988	25,3%	5,2%
Tarragona	3.734	10.207	36,6%	15,4%
<b>Total</b>	<b>24.252</b>	<b>92.369</b>	<b>26,3%</b>	<b>100%</b>

Font: Elaboració pròpia a partir de les dades del Departament d'Educació de la Generalitat de Catalunya.

**Mapa 1.**

Presència de la població de nacionalitat marroquina en els municipis catalans, 2006



Nota: Cada punt equival a 10 persones.

Font: Elaboració pròpia a partir de les dades proporcionades per la Secretaria per a la Immigració, Generalitat de Catalunya, dades no oficials (1/1/2006).

## LA POBLACIÓ EQUATORIANA A CATALUNYA

### Taula 1.

Evolució de la població de nacionalitat equatoriana empadronada. Catalunya i províncies, 2000-2006

Província	2000	2001	2002	2003	2004	2005	2006
Barcelona	2.216	14.679	34.714	59.172	76.146	79.509	80.842
Girona	79	438	1.094	2.139	3.024	3.283	3.416
Lleida	52	146	452	952	1.470	1.604	1.714
Tarragona	75	506	1.371	2.598	3.730	4.222	4.503
<b>Catalunya</b>	<b>2.422</b>	<b>15.769</b>	<b>37.631</b>	<b>64.861</b>	<b>84.370</b>	<b>88.618</b>	<b>90.475</b>
% població estrangera	1,3%	6,1%	9,8%	11,9%	13,1%	11,1%	9,6%

Font: Elaboració pròpia. 2000-2005: Institut Nacional d'Estadística (INE). 2006: dades proporcionades per la Secretaria per a la Immigració, Generalitat de Catalunya, dades no oficials (1/1/2006).

### Taula 2.

Evolució de la població equatoriana empadronada per sexes. Catalunya, 2000-2006

Sexe	2000	2001	2002	2003	2004	2005	2006
Homes	1.024	7.111	17.437	30.219	39.032	41.238	41.683
%	42,3%	45,1%	46,3%	46,6%	46,3%	46,5%	46,1%
Dones	1.398	8.658	20.194	34.642	45.338	47.380	48.792
%	57,7%	54,9%	53,7%	53,4%	53,7%	53,5%	53,9%
<b>Total</b>	<b>2.422</b>	<b>15.769</b>	<b>37.631</b>	<b>64.861</b>	<b>84.370</b>	<b>88.618</b>	<b>90.475</b>

Font: Elaboració pròpia. 2000-2005: Institut Nacional d'Estadística (INE). 2006: dades proporcionades per la Secretaria per a la Immigració, Generalitat de Catalunya, dades no oficials (1/1/2006).

**Taula 3.**

Població de nacionalitat equatoriana segons el país de naixement. Catalunya, 2006

Nacionalitat	País de naixement	Nombre	%
Equatoriana	Equador	87.456	96,7%
	Espanya	2.908	3,2%
	Itàlia	33	0,0%
	Resta de països	78	0,1%
<b>Total nacionalitat equatoriana</b>		<b>90.475</b>	<b>100%</b>

Font: Elaboració pròpia a partir de les dades de la Secretaria per a la Immigració, Generalitat de Catalunya, dades no oficials (1/1/2006).

**Taula 4.**

Presència de la població de nacionalitat equatoriana en els municipis catalans, 2006

	Nombre	% total equatorians	Equatorians / població estrangera municipi
Barcelona	28.873	31,9%	11,8%
L'Hospitalet de Llobregat	13.341	14,7%	26,9%
Cornellà de Llobregat	3.106	3,4%	26,0%
Badalona	3.008	3,3%	10,4%
Terrassa	2.880	3,2%	12,9%
Sabadell	2.835	3,1%	14,9%
Santa Coloma de Gramenet	2.808	3,1%	13,6%
Rubí	2.258	2,5%	26,7%
Sant Cugat del Vallès	1.454	1,6%	15,0%
Esplugues de Llobregat	1.430	1,6%	26,5%
Resta de municipis catalans	28.482	31,5%	-
<b>Total equatorians Catalunya</b>	<b>90.475</b>	<b>100%</b>	<b>9,6%</b>

Font: Elaboració pròpia a partir de les dades de la Secretaria per a la Immigració, Generalitat de Catalunya, dades no oficials (1/1/2006).

**Taula 5.**

Distribució de la població equatoriana amb targeta o autorització en vigor segons el règim de residència. Catalunya i províncies, 2006

	Barcelona	Girona	Lleida	Tarragona	Catalunya
<b>Règim general</b>	52.963	2.459	1.344	3.112	59.878
% província	97,0%	95,3%	96,5%	95,6%	96,9%
% de Catalunya	88,5%	4,1%	2,2%	5,2%	100%
<b>Règim comunitari</b>	1.623	121	49	143	1.936
% província	3,0%	4,7%	3,5%	4,4%	3,1%
% de Catalunya	83,8%	6,3%	2,5%	7,4%	100%
<b>Total equatorians</b>	54.586	2.580	1.393	3.255	61.814
% província	100%	100%	100%	100%	100%
% de Catalunya	88,3%	4,2%	2,3%	5,3%	100%

Font: Elaboració pròpia a partir de les dades de l'Observatorio Permanente de la Inmigración (OPI) (31/12/2005).

**Taula 6.**

Població equatoriana inclosa en el règim general segons el tipus d'autorització de residència. Catalunya i províncies, 2006

		Inicial	Primera renovació	Segona renovació	Permanent	Altres	Total
Barcelona	Nombre	26.981	5.737	15.785	1.491	2.969	52.963
	%	50,9%	10,8%	29,8%	2,8%	5,6%	100%
Girona	Nombre	1.269	461	623	67	39	2.459
	%	51,6%	18,7%	25,3%	2,7%	1,6%	100%
Lleida	Nombre	448	448	369	61	18	1.344
	%	33,3%	33,3%	27,5%	4,5%	1,3%	100%
Tarragona	Nombre	1.248	686	853	245	80	3.112
	%	40,1%	22,0%	27,4%	7,9%	2,6%	100%
Catalunya	Nombre	29.946	7.332	17.630	1.864	3.106	59.878
	%	50,0%	12,2%	29,4%	3,1%	5,2%	100%

Font: Elaboració pròpia a partir de les dades de l'Observatorio Permanente de la Inmigración (OPI) (31/12/2005).

**Taula 7.**

Concessions de nacionalitat espanyola als ciutadans equatorians. Catalunya i províncies, 2004\*

	Equador	Total estrangers	Equador / total concessions
Barcelona	1.115	8.124	13,7%
Girona	38	1.217	3,1%
Lleida	23	276	8,3%
Tarragona	38	536	7,1%
Catalunya	1.214	10.153	12,0%

\* Població agrupada segons província del Registre Civil. Concessions durant l'any 2004.

Font: Elaboració pròpia a partir de les dades de l'*Anuario Estadístico de Extranjería 2004*. Observatorio Permanente de la Inmigración (OPI).

**Taula 8.**

Evolució dels matrimonis celebrats amb almenys un cònjuge de nacionalitat equatoriana. Catalunya, 2001-2004

	2001	2002	2003	2004
Ambdós equatorians	36	71	234	286
Home equatorià - dona estrangera	2	6	12	29
Dona equatoriana - home estranger	3	4	26	37
Home equatorià - dona espanyola	16	26	41	102
Dona equatoriana - home espanyol	73	102	190	284
<b>Total almenys un cònjuge equatorià</b>	<b>130</b>	<b>209</b>	<b>503</b>	<b>738</b>

Font: Elaboració pròpia a partir de les dades de l'Institut Nacional d'Estadística (INE).



**Taula 9.**

Evolució dels naixements amb almenys un progenitor de nacionalitat equatoriana. Catalunya, 2001-2004

	2001	2002	2003	2004
Ambdós equatorians	476	861	1.200	1.385
Pare equatorià - mare estrangera	15	22	47	74
Mare equatoriana - pare estranger	85	195	220	237
Pare equatorià - mare espanyola	16	48	89	118
Mare equatoriana - pare espanyol	81	130	181	251
<b>Total almenys un progenitor equatorià</b>	<b>673</b>	<b>1.256</b>	<b>1.737</b>	<b>2.065</b>
Naixements mare equatoriana	642	1.186	1.601	1.873

Font: Elaboració pròpia a partir de les dades de l'Institut Nacional d'Estadística (INEBase).

**Taula 10.**

Evolució de la població equatoriana en alta a la Seguretat Social segons el règim de cotització. Catalunya, 2004-2006

		General	Autònoms	Agrari	Llar	Mar	Carbó	Total
2004	Nombre	17.085	157	259	2.554	4	0	20.059
	%	85,2%	0,8%	1,3%	12,7%	0%	0%	100%
2005	Nombre	20.986	250	252	2.859	3	1	24.351
	%	86,2%	1,0%	1,0%	11,7%	0%	0%	100%
2006	Nombre	34.099	357	350	15.498	12	4	50.320
	%	67,8%	0,7%	0,7%	30,8%	0%	0%	100%
<b>Creixement 2004-2006</b>		<b>99,6%</b>	<b>127,4%</b>	<b>35,1%</b>	<b>506,8%</b>	<b>200,0%</b>	<b>0%</b>	<b>150,9%</b>

Font: Elaboració pròpia. 2004: dades de l'IMSERO a gener de 2004. 2005: dades de l'OPI a 14/01/2005. 2006: dades del Ministeri de Treball i Afers Socials (31/12/2005).

**Taula 11.**

Escolars equatorians i total d'alumnes estrangers segons el cicle educatiu. Catalunya, curs 2004-2005

Cicle educatiu	Total equatorians	Total estrangers	Pes alumnat equatorià	Distribució alumnat equatorià (cicles)
Educació infantil	2.925	20.178	14,5%	19,4%
Educació primària	6.976	40.254	17,3%	46,2%
ESO	3.955	23.596	16,8%	26,2%
Batxillerat	578	3.738	15,5%	3,8%
C. F. Grau Mitjà	355	2.017	17,6%	2,4%
C. F. Grau Superior	197	1.887	10,4%	1,3%
Educació especial	117	699	16,7%	0,8%
<b>Total</b>	<b>15.103</b>	<b>92.369</b>	<b>16,4%</b>	<b>100%</b>

Font: Elaboració pròpia a partir de les dades del Departament d'Educació de la Generalitat de Catalunya.

**Taula 12.**

Escolars equatorians i total d'alumnes estrangers segons la titularitat del centre. Catalunya, curs 2004-2005

Titularitat centre	Total equatorians	Total estrangers	Pes alumnat equatorià	Distribució alumnat equatorià (públic - privat)
Públic	13.077	77.012	17,0%	86,6%
Privat	2.026	15.357	13,2%	13,4%
<b>Total</b>	<b>15.103</b>	<b>92.369</b>	<b>16,4%</b>	<b>100%</b>

Font: Elaboració pròpia a partir de les dades del Departament d'Educació de la Generalitat de Catalunya.

**Taula 13.**

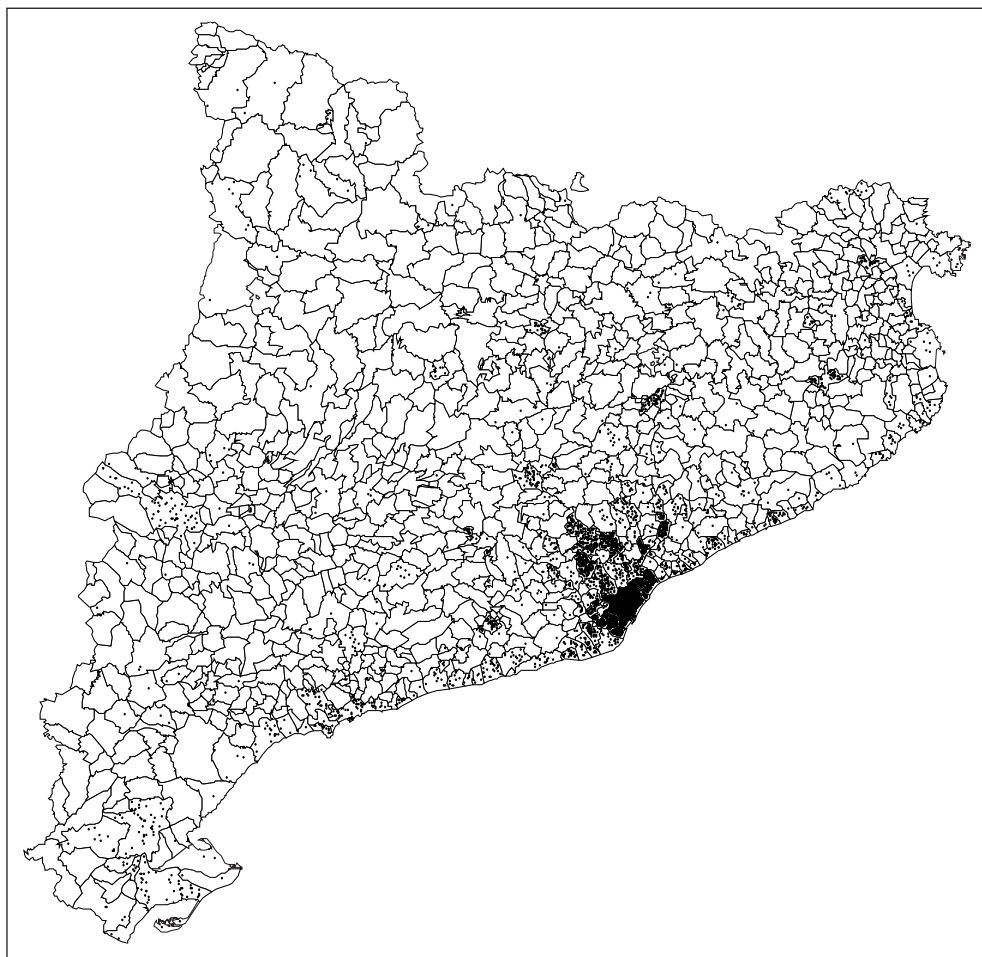
Escolars equatorians i total d'alumnes estrangers per províncies. Catalunya, curs 2004-2005

Província	Total equatorians	Total estrangers	Pes alumnat equatorià	Distribució alumnat equatorià (províncies)
Barcelona	13.308	64.483	20,6%	88,1%
Girona	606	12.691	4,8%	4,0%
Lleida	273	4.988	5,5%	1,8%
Tarragona	916	10.207	9,0%	6,1%
<b>Total</b>	<b>15.103</b>	<b>92.369</b>	<b>16,4%</b>	<b>100%</b>

Font: Elaboració pròpia a partir de les dades del Departament d'Educació de la Generalitat de Catalunya.

**Mapa 1.**

Presència de la població de nacionalitat equatoriana en els municipis catalans, 2006



Nota: Cada punt equival a 10 persones.

Font: Elaboració pròpia a partir de les dades proporcionades per la Secretaria per a la Immigració, Generalitat de Catalunya, dades no oficials (1/1/2006).

## LA POBLACIÓ ROMANESA A CATALUNYA

### Taula 1.

Evolució de la població de nacionalitat romanesa empadronada. Catalunya i províncies, 2000-2006

Província	2000	2001	2002	2003	2004	2005	2006
Barcelona	378	1.050	3.253	7.315	10.837	15.904	20.195
Girona	76	225	632	1.647	2.845	4.981	7.115
Lleida	49	266	812	2.099	3.673	7.112	10.085
Tarragona	76	806	1.806	4.447	7.034	11.331	15.205
<b>Catalunya</b>	<b>579</b>	<b>2.347</b>	<b>6.503</b>	<b>15.508</b>	<b>24.389</b>	<b>39.328</b>	<b>52.600</b>
% població estrangera	0,3%	0,9%	1,7%	2,9%	3,8%	4,9%	5,6%

Font: Elaboració pròpia. 2000-2005: Institut Nacional d'Estadística (INE). 2006: dades proporcionades per la Secretaria per a la Immigració, Generalitat de Catalunya, dades no oficials (1/1/2006).

### Taula 2.

Evolució de la població romanesa empadronada per sexes. Catalunya, 2000-2006

Sexe	2000	2001	2002	2003	2004	2005	2006
Homes	315	1.493	4.055	8.987	13.640	21.553	28.236
%	54,4%	63,6%	62,4%	58,0%	55,9%	54,8%	53,7%
Dones	264	854	2.448	6.521	10.749	17.775	24.364
%	45,6%	36,4%	37,6%	42,0%	44,1%	45,2%	46,3%
<b>Total</b>	<b>579</b>	<b>2.347</b>	<b>6.503</b>	<b>15.508</b>	<b>24.389</b>	<b>39.328</b>	<b>52.600</b>

Font: Elaboració pròpia. 2000-2005: Institut Nacional d'Estadística (INE). 2006: dades proporcionades per la Secretaria per a la Immigració, Generalitat de Catalunya, dades no oficials (1/1/2006).

### Taula 3.

Població de nacionalitat romanesa segons el país de naixement. Catalunya, 2006

Nacionalitat	País de naixement	Nombre	%
Romanesa	Romania	50.954	96,9%
	Espanya	1.524	2,9%
	Moldàvia	36	0,1%
	Resta de països	86	0,2%
<b>Total nacionalitat romanesa</b>		<b>52.600</b>	<b>100%</b>

Font: Elaboració pròpia a partir de les dades de la Secretaria per a la Immigració, Generalitat de Catalunya, dades no oficials (1/1/2006).

### Taula 4.

Presència de la població de nacionalitat romanesa en els municipis catalans, 2006

	Nombre	% total romanesos Catalunya	Romanesos / població estrangera municipi
Barcelona	4.156	7,9%	1,7%
Lleida	2.556	4,9%	13,4%
Reus	1.978	3,8%	12,8%
Tarragona	1.425	2,7%	8,5%
Sabadell	1.360	2,6%	7,1%
Castelldefels	1.150	2,2%	9,5%
Badalona	1.137	2,2%	3,9%
L'Hospitalet de Llobregat	1.042	2,0%	2,1%
La Sénia	1.004	1,9%	79,4%
Girona	934	1,8%	6,4%
Resta de municipis catalans	35.858	68,2%	-
<b>Total romanesos Catalunya</b>	<b>52.600</b>	<b>100%</b>	<b>8,0%</b>

Font: Elaboració pròpia a partir de les dades de la Secretaria per a la Immigració, Generalitat de Catalunya, dades no oficials (1/1/2006).

**Taula 5.**

Distribució de la població romanesa amb targeta o autorització en vigor segons el règim de residència. Catalunya i províncies, 2006

	Barcelona	Girona	Lleida	Tarragona	Catalunya
<b>Règim general</b>	7.678	3.333	6.268	6.541	23.820
% província	95,0%	95,8%	98,9%	97,3%	96,8%
% de Catalunya	32,2%	14,0%	26,3%	27,5%	100%
<b>Règim comunitari</b>	401	145	68	184	798
% província	5,0%	4,2%	1,1%	2,7%	3,2%
% de Catalunya	50,3%	18,2%	8,5%	23,1%	100%
<b>Total romanesos</b>	8.079	3.478	6.336	6.725	24.618
% província	100%	100%	100%	100%	100%
% de Catalunya	32,8%	14,1%	25,7%	27,3%	100%

Font: Elaboració pròpia a partir de les dades de l'Observatorio Permanente de la Inmigración (OPI) (31/12/2005).

**Taula 6.**

Població romanesa inclosa al règim general segons el tipus d'autorització de residència. Catalunya i províncies, 2006

		Inicial	Primera renovació	Segona renovació	Permanent	Altres	Total
Barcelona	Nombre	4.143	1.244	1.828	253	210	7.678
	%	54,0%	16,2%	23,8%	3,3%	2,7%	100%
Girona	Nombre	1.999	703	530	58	43	3.333
	%	60,0%	21,1%	15,9%	1,7%	1,3%	100%
Lleida	Nombre	2.199	2.762	947	209	151	6.268
	%	35,1%	44,1%	15,1%	3,3%	2,4%	100%
Tarragona	Nombre	3.353	1.378	1.409	309	92	6.541
	%	51,3%	21,1%	21,5%	4,7%	1,4%	100%
Catalunya	Nombre	11.694	6.087	4.714	829	496	23.820
	%	49,1%	25,6%	19,8%	3,5%	2,1%	100%

Font: Elaboració pròpia a partir de les dades de l'Observatorio Permanente de la Inmigración (OPI) (31/12/2005).

**Taula 7.**

Concessions de nacionalitat espanyola als ciutadans romanesos. Catalunya i províncies, 2004\*

	Romania	Total estrangers	Romania / total concessions
Barcelona	26	8.124	0,3%
Girona	1	1.217	0,1%
Lleida	1	276	0,4%
Tarragona	2	536	0,4%
Catalunya	30	10.153	0,3%

\* Població agrupada segons província del Registre Civil. Concessions durant l'any 2004.

Font: Elaboració pròpia a partir de les dades de l'*Anuario Estadístico de Extranjería 2004*. Observatorio Permanente de la Inmigración (OPI).

**Taula 8.**

Evolució dels matrimonis celebrats amb almenys un cònjuge de nacionalitat romana. Catalunya, 2001-2004

	2001	2002	2003	2004
Ambdós romanesos	14	48	69	80
Home romanès - dona estrangera	0	3	4	8
Dona romana - home estranger	1	1	9	19
Home romanès - dona espanyola	10	24	44	60
Dona romana - home espanyol	17	40	76	160
<b>Total almenys un cònjuge romanès</b>	<b>42</b>	<b>116</b>	<b>202</b>	<b>327</b>

Font: Elaboració pròpia a partir de les dades de l'Institut Nacional d'Estadística (INE).



**Taula 9.**

Evolució dels naixements amb almenys un progenitor de nacionalitat romanesa. Catalunya, 2001-2004

	2001	2002	2003	2004
Ambdós romanesos	80	190	359	451
Pare romanès - mare estrangera	3	11	9	17
Mare romanesa - pare estranger	4	11	26	63
Pare romanès - mare espanyola	6	23	50	123
Mare romanesa - pare espanyol	15	23	22	48
<b>Total almenys un progenitor romanès</b>	<b>108</b>	<b>258</b>	<b>466</b>	<b>702</b>
Naixements mare romanesa	99	224	407	562

Font: Elaboració pròpia a partir de les dades de l'Institut Nacional d'Estadística (INEBase).

**Taula 10.**

Evolució de la població romanesa en alta a la Seguretat Social segons el règim de cotització. Catalunya, 2004-2006

		General	Autònoms	Agrari	Llar	Mar	Carbó	Total
2004	Nombre	5.376	75	493	147	2	0	6.093
	%	88,2%	1,2%	8,1%	2,4%	0%	0%	100%
2005	Nombre	8.818	134	703	309	7	0	9.971
	%	88,4%	1,3%	7,1%	3,1%	0,1%	0%	100%
2006	Nombre	15.894	193	1.453	2.817	22	0	20.379
	%	78,0%	0,9%	7,1%	13,8%	0,1%	0%	100%
<b>Creixement 2004-2006</b>		<b>195,6%</b>	<b>157,3%</b>	<b>194,7%</b>	<b>1816,3%</b>	<b>1000%</b>	<b>0%</b>	<b>234,5%</b>

Font: Elaboració pròpia. 2004: dades de l'IMERSO a gener de 2004. 2005: dades de l'OPI a 14/1/2005. 2006: dades del Ministeri de Treball i Afers Socials (31/12/2005).

**Taula 11.**

Escolars romanesos i total d'alumnes estrangers segons el cicle educatiu. Catalunya, curs 2004-2005

Cicle educatiu	Total romanesos	Total estrangers	Pes alumnat romanès	Distribució alumnat romanès (cicles)
Educació infantil	830	20.178	4,1%	22,7%
Educació primària	1.561	40.254	3,9%	42,6%
ESO	981	23.596	4,2%	26,8%
Batxillerat	192	3.738	5,1%	5,2%
C. F. Grau Mitjà	60	2.017	3,0%	1,6%
C. F. Grau Superior	21	1.887	1,1%	0,6%
Educació especial	16	699	2,3%	0,4%
<b>Total</b>	<b>3.661</b>	<b>92.369</b>	<b>4,0%</b>	<b>100%</b>

Font: Elaboració pròpia a partir de les dades del Departament d'Educació de la Generalitat de Catalunya.

**Taula 12.**

Escolars romanesos i total d'alumnes estrangers segons la titularitat del centre. Catalunya, curs 2004-2005

Titularitat centre	Total romanesos	Total estrangers	Pes alumnat romanès	Distribució alumnat romanès (públic - privat)
Públic	3.179	77.012	4,1%	86,8%
Privat	482	15.357	3,1%	13,2%
<b>Total</b>	<b>3.661</b>	<b>92.369</b>	<b>4,0%</b>	<b>100%</b>

Font: Elaboració pròpia a partir de les dades del Departament d'Educació de la Generalitat de Catalunya.

**Taula 13.**

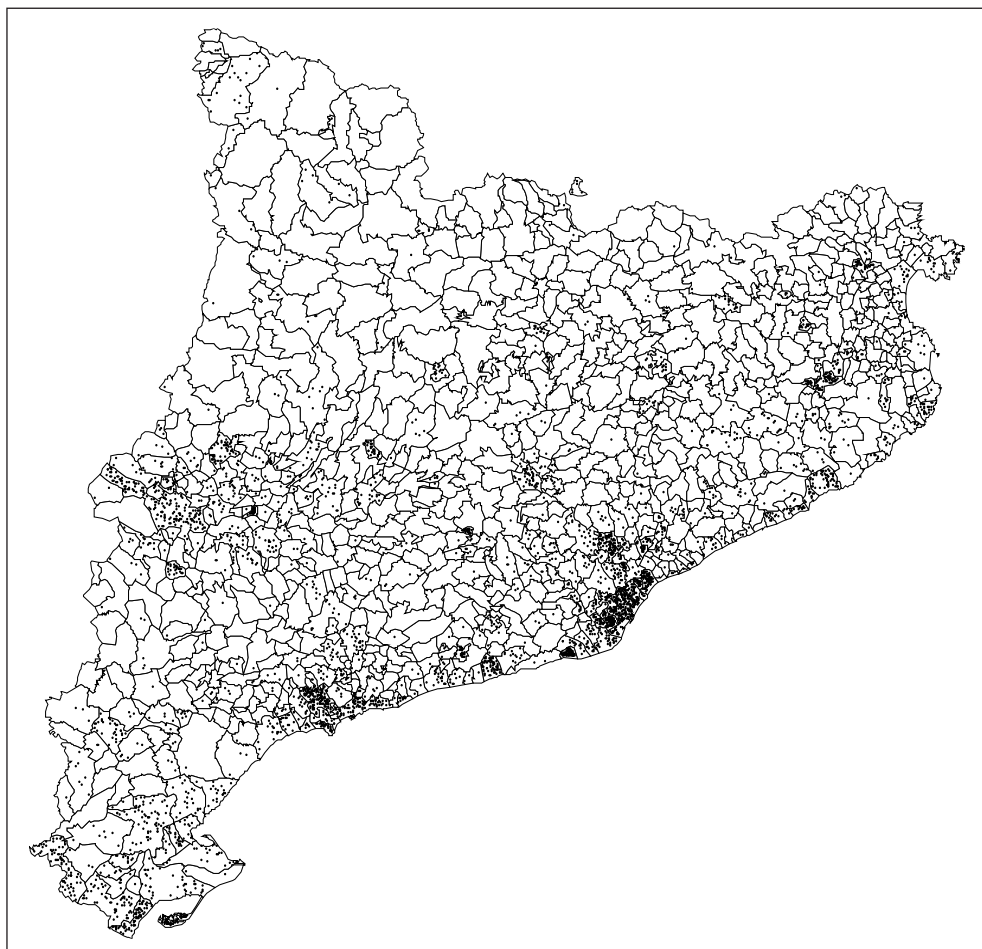
Escolars romanesos i total d'alumnes estrangers per províncies. Catalunya, curs 2004-2005

Província	Total romanesos	Total estrangers	Pes alumnat romanès	Distribució alumnat romanès (províncies)
Barcelona	1.433	64.483	2,2%	39,1%
Girona	428	12.691	3,4%	11,7%
Lleida	782	4.988	15,7%	21,4%
Tarragona	1.018	10.207	10,0%	27,8%
<b>Total</b>	<b>3.661</b>	<b>92.369</b>	<b>4,0%</b>	<b>100%</b>

Font: Elaboració pròpia a partir de les dades del Departament d'Educació de la Generalitat de Catalunya.

**Mapa 1.**

Presència de la població de nacionalitat romanesa en els municipis catalans, 2006



Nota: Cada punt equival a 10 persones.

Font: Elaboració pròpia a partir de les dades proporcionades per la Secretaria per a la Immigració, Generalitat de Catalunya, dades no oficials (1/1/2006).

## LA POBLACIÓ COLOMBIANA A CATALUNYA

### Taula 1.

Evolució de la població de nacionalitat colombiana empadronada. Catalunya i províncies, 2000-2006

Província	2000	2001	2002	2003	2004	2005	2006
Barcelona	2.839	8.606	19.375	26.417	27.300	30.168	32.327
Girona	250	751	2.216	2.905	3.173	3.643	4.025
Lleida	273	560	1.436	2.010	2.220	2.617	2.901
Tarragona	301	1.095	2.771	4.189	4.640	5.425	6.157
<b>Catalunya</b>	<b>3.663</b>	<b>11.012</b>	<b>25.798</b>	<b>35.521</b>	<b>37.333</b>	<b>41.853</b>	<b>45.410</b>
% població estrangera	2,0%	4,3%	6,8%	6,5%	5,8%	5,2%	4,8%

Font: Elaboració pròpia. 2000-2005: Institut Nacional d'Estadística (INE). 2006: dades proporcionades per la Secretaria per a la Immigració, Generalitat de Catalunya, dades no oficials (1/1/2006).

### Taula 2.

Evolució de la població colombiana empadronada per sexes. Catalunya, 2000-2006

Sexe	2000	2001	2002	2003	2004	2005	2006
Homes	1.311	4.595	11.281	15.797	16.760	18.937	20.429
%	35,8%	41,7%	43,7%	44,5%	44,9%	45,2%	45,0%
Dones	2.352	6.417	14.517	19.724	20.573	22.916	24.981
%	64,2%	58,3%	56,3%	55,5%	55,1%	54,8%	55,0%
<b>Total</b>	<b>3.663</b>	<b>11.012</b>	<b>25.798</b>	<b>35.521</b>	<b>37.333</b>	<b>41.853</b>	<b>45.410</b>

Font: Elaboració pròpia. 2000-2005: Institut Nacional d'Estadística (INE). 2006: dades proporcionades per la Secretaria per a la Immigració, Generalitat de Catalunya, dades no oficials (1/1/2006).

**Taula 3.**

Població de nacionalitat colombiana segons el país de naixement. Catalunya, 2006

Nacionalitat	País de naixement	Nombre	%
Colombiana	Colòmbia	44.319	97,6%
	Espanya	943	2,1%
	Armènia	20	0,0%
	Veneçuela	20	0,0%
	Resta de països	108	0,2%
<b>Total nacionalitat colombiana</b>		<b>45.410</b>	<b>100%</b>

Font: Elaboració pròpia a partir de les dades de la Secretaria per a la Immigració, Generalitat de Catalunya, dades no oficials (1/1/2006).

**Taula 4.**

Distribució de la població de nacionalitat colombiana en els municipis catalans, 2006

	Nombre	% total colombians Catalunya	Colombians / població estrangera municipi
Barcelona	13.596	29,9%	5,5%
L'Hospitalet de Llobregat	2.984	6,6%	6,0%
Tarragona	1.987	4,4%	11,9%
Lleida	1.279	2,8%	6,7%
Reus	1.071	2,4%	6,9%
Terrassa	1.040	2,3%	4,7%
Girona	921	2,0%	6,3%
Sabadell	811	1,8%	4,3%
Cornellà de Llobregat	698	1,5%	5,8%
Badalona	683	1,5%	2,4%
Resta de municipis catalans	20.340	44,8%	-
<b>Total colombians Catalunya</b>	<b>45.410</b>	<b>100%</b>	<b>4,8%</b>

Font: Elaboració pròpia a partir de les dades de la Secretaria per a la Immigració, Generalitat de Catalunya, dades no oficials (1/1/2006).

**Taula 5.**

Distribució de la població colombiana amb targeta o autorització en vigor segons el règim de residència. Catalunya i províncies, 2006

	Barcelona	Girona	Lleida	Tarragona	Catalunya
<b>Règim general</b>	17.414	2.590	2.067	3.719	25.790
% província	84,9%	84,7%	84,4%	81,2%	84,3%
% de Catalunya	67,5%	10,0%	8,0%	14,4%	100%
<b>Règim comunitari</b>	3.088	469	383	863	4.803
% província	15,1%	15,3%	15,6%	18,8%	15,7%
% de Catalunya	64,3%	9,8%	8,0%	18,0%	100%
<b>Total colombians</b>	20.502	3.059	2.450	4.582	30.593
% província	100%	100%	100%	100%	100%
% de Catalunya	67,0%	10,0%	8,0%	15,0%	100%

Font: Elaboració pròpia a partir de les dades de l'Observatorio Permanente de la Inmigración (OPI) (31/12/2005).

**Taula 6.**

Població colombiana inclosa en el règim general segons el tipus d'autorització de residència. Catalunya i províncies, 2006

		Inicial	Primera renovació	Segona renovació	Permanent	Altres	Total
Barcelona	Nombre	7.666	2.733	5.547	952	516	17.414
	%	44,0%	15,7%	31,9%	5,5%	3,0%	100%
Girona	Nombre	1.082	609	779	100	20	2.590
	%	41,8%	23,5%	30,1%	3,9%	0,8%	100%
Lleida	Nombre	663	823	457	103	21	2.067
	%	32,1%	39,8%	22,1%	5,0%	1,0%	100%
Tarragona	Nombre	1.161	937	1.301	238	82	3.719
	%	31,2%	25,2%	35,0%	6,4%	2,2%	100%
Catalunya	Nombre	10.572	5.102	8.084	1.393	639	25.790
	%	41,0%	19,8%	31,3%	5,4%	2,5%	100%

Font: Elaboració pròpia a partir de les dades de l'Observatorio Permanente de la Inmigración (OPI) (31/12/2005).

**Taula 7.**

Concessions de nacionalitat espanyola als ciutadans colombians. Catalunya i províncies, 2004\*

	Colòmbia	Total estrangers	Colòmbia / total concessions
Barcelona	656	8.124	8,1%
Girona	47	1.217	3,9%
Lleida	35	276	12,7%
Tarragona	59	536	11,0%
Catalunya	797	10.153	7,8%

\* Població agrupada segons província del Registre Civil. Concessions durant l'any 2004.

Font: Elaboració pròpia a partir de les dades de l'*Anuario Estadístico de Extranjería 2004*. Observatorio Permanente de la Inmigración (OPI).

**Taula 8.**

Evolució dels matrimonis celebrats amb almenys un cònjuge de nacionalitat colombiana. Catalunya, 2001-2004

	2001	2002	2003	2004
Ambdós colombians	49	141	318	288
Home colombià - dona estrangera	6	12	29	41
Dona colombià - home estranger	10	21	39	55
Home colombià - dona espanyola	29	65	114	138
Dona colombià - home espanyol	194	325	449	509
<b>Total almenys un cònjuge colombià</b>	<b>288</b>	<b>564</b>	<b>949</b>	<b>1.031</b>

Font: Elaboració pròpia a partir de les dades de l'Institut Nacional d'Estadística (INE).



**Taula 9.**

Evolució dels naixements amb almenys un progenitor de nacionalitat colombiana. Catalunya, 2001-2004

	2001	2002	2003	2004
Ambdós colombians	149	314	330	361
Pare colombià - mare estrangera	13	25	44	60
Mare colombiana - pare estranger	60	89	93	117
Pare colombià - mare espanyola	104	184	235	215
Mare colombiana - pare espanyol	19	50	65	79
<b>Total almenys un progenitor colombià</b>	<b>345</b>	<b>662</b>	<b>767</b>	<b>832</b>
Naixements mare colombiana	228	453	488	557

Font: Elaboració pròpia a partir de les dades de l'Institut Nacional d'Estadística (INEBase).

**Taula 10.**

Evolució de la població colombiana en alta a la Seguretat Social segons el règim de cotització. Catalunya, 2004-2006

		General	Autònoms	Agrari	Llar	Mar	Carbó	Total
2004	Nombre	8.341	327	284	1.006	3	0	9.961
	%	83,7%	3,3%	2,9%	10,1%	0,0%	0,0%	100%
2005	Nombre	11.364	423	204	1.207	8	0	13.206
	%	86,1%	3,2%	1,5%	9,1%	0,1%	0,0%	100%
2006	Nombre	15.829	542	194	4.524	8	0	21.097
	%	75,0%	2,6%	0,9%	21,4%	0,0%	0,0%	100%
<b>Creixement 2004-2006</b>		<b>89,8%</b>	<b>65,7%</b>	<b>-31,7%</b>	<b>349,7%</b>	<b>166,7%</b>	<b>0,0%</b>	<b>111,8%</b>

Font: Elaboració pròpia. 2004: dades de l'IMERSO (gener de 2004). 2005: dades de l'OPI (14/1/2005). 2006: dades del Ministeri de Treball i Afers Socials (31/12/2005).

**Taula 11.**

Escolars colombians i total d'alumnes estrangers segons el cicle educatiu. Catalunya, curs 2004-2005

Cicle educatiu	Total colombians	Total estrangers	Pes alumnat colombià	Distribució alumnat colombià (cicles)
Educació infantil	801	20.178	4,0%	14,3%
Educació primària	2.663	40.254	6,6%	47,6%
ESO	1.475	23.596	6,3%	26,3%
Batxillerat	277	3.738	7,4%	4,9%
C. F. Grau Mitjà	146	2.017	7,2%	2,6%
C. F. Grau Superior	209	1.887	11,1%	3,7%
Educació especial	27	699	3,9%	0,5%
<b>Total</b>	<b>5.598</b>	<b>92.369</b>	<b>6,1%</b>	<b>100%</b>

Font: Elaboració pròpia a partir de les dades del Departament d'Educació de la Generalitat de Catalunya.

**Taula 12.**

Escolars colombians i total d'alumnes estrangers segons la titularitat del centre. Catalunya, curs 2004-2005

Titularitat centre	Total colombians	Total estrangers	Pes alumnat colombià	Distribució alumnat colombià (públic - privat)
Públic	4.522	77.012	5,9%	80,8%
Privat	1.076	15.357	7,0%	19,2%
<b>Total</b>	<b>5.598</b>	<b>92.369</b>	<b>6,1%</b>	<b>100%</b>

Font: Elaboració pròpia a partir de les dades del Departament d'Educació de la Generalitat de Catalunya.

**Taula 13.**

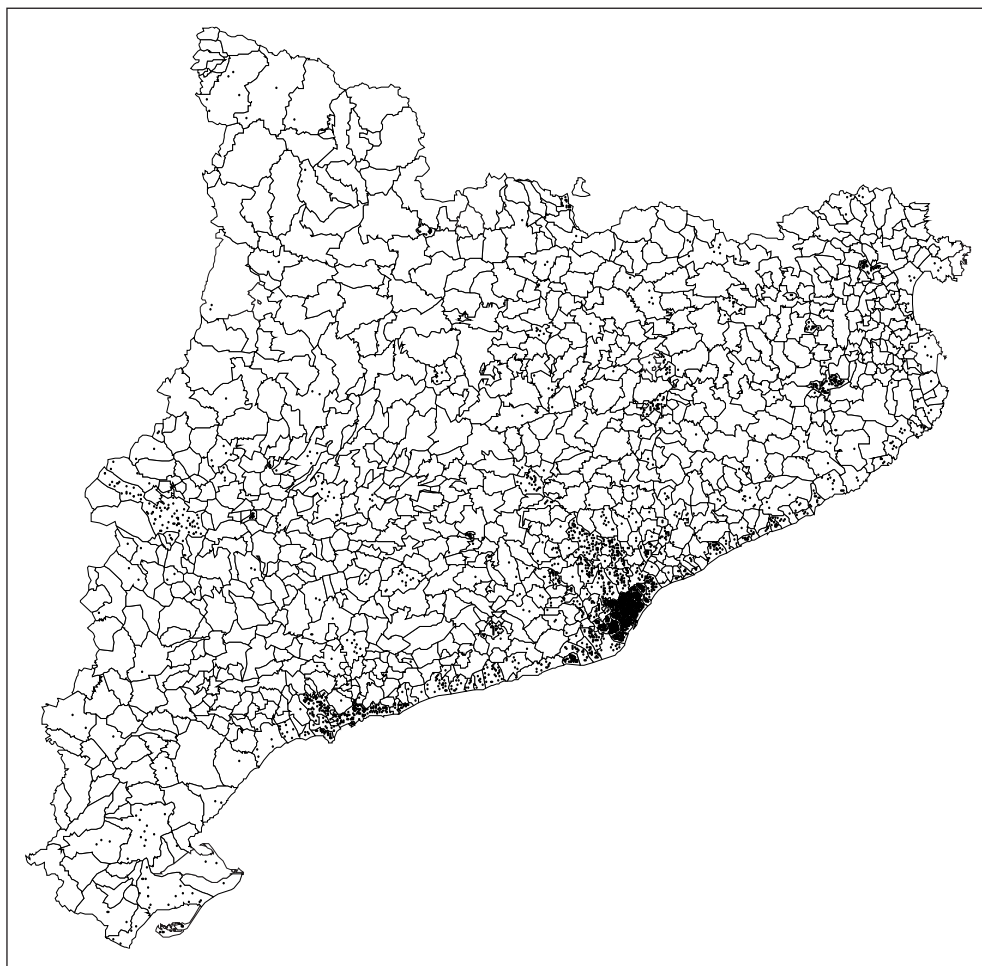
Escolars colombians i total d'alumnes estrangers per províncies. Catalunya, curs 2004-2005

Província	Total colombians	Total estrangers	Pes alumnat colombià	Distribució alumnat colombià (províncies)
Barcelona	3.805	64.483	5,9%	68,0%
Girona	473	12.691	3,7%	8,4%
Lleida	376	4.988	7,5%	6,7%
Tarragona	944	10.207	9,2%	16,9%
<b>Total</b>	<b>5.598</b>	<b>92.369</b>	<b>6,1%</b>	<b>100%</b>

Font: Elaboració pròpia a partir de les dades del Departament d'Educació de la Generalitat de Catalunya.

**Mapa 1.**

Presència de la població de nacionalitat colombiana en els municipis catalans, 2006



Nota: Cada punt equival a 10 persones.

Font: Elaboració pròpia a partir de les dades proporcionades per la Secretaria per a la Immigració, Generalitat de Catalunya, dades no oficials (1/1/2006).

## LA POBLACIÓ ARGENTINA A CATALUNYA

### Taula 1.

Evolució de la població de nacionalitat argentina empadronada. Catalunya i províncies, 2000-2006

Província	2000	2001	2002	2003	2004	2005	2006
Barcelona	3.598	5.341	9.726	20.148	23.353	26.835	29.376
Girona	635	739	1.407	2.727	3.404	4.142	4.782
Lleida	230	227	343	597	785	947	1.094
Tarragona	330	484	893	2.055	2.936	3.733	4.542
<b>Total Catalunya</b>	<b>4.793</b>	<b>6.791</b>	<b>12.369</b>	<b>25.527</b>	<b>30.478</b>	<b>35.657</b>	<b>39.794</b>
% població estrangera	2,6%	2,6%	3,2%	4,7%	4,7%	4,5%	4,2%

Font: Elaboració pròpia. 2000-2005: Institut Nacional d'Estadística (INE). 2006: dades proporcionades per la Secretaria per a la Immigració, Generalitat de Catalunya, dades no oficials (1/1/2006).

### Taula 2.

Evolució de la població argentina empadronada per sexes. Catalunya, 2000-2006

Sexe	2000	2001	2002	2003	2004	2005	2006
Homes	2.364	3.394	6.265	13.016	15.431	18.081	20.210
%	49,3%	50,0%	50,7%	51,0%	50,6%	50,7%	50,8%
Dones	2.429	3.397	6.104	12.511	15.047	17.576	19.584
%	50,7%	50,0%	49,3%	49,0%	49,4%	49,3%	49,2%
<b>Total</b>	<b>4.793</b>	<b>6.791</b>	<b>12.369</b>	<b>25.527</b>	<b>30.478</b>	<b>35.657</b>	<b>39.794</b>

Font: Elaboració pròpia. 2000-2005: Institut Nacional d'Estadística (INE). 2006: dades proporcionades per la Secretaria per a la Immigració, Generalitat de Catalunya, dades no oficials (1/1/2006).

**Taula 3.**

Població de nacionalitat argentina segons el país de naixement. Catalunya, 2006

Nacionalitat	País de naixement	Nombre	%
Argentina	Argentina	38.800	97,5%
	Espanya	668	1,7%
	Ucraïna	51	0,1%
	Perú	48	0,1%
	Itàlia	23	0,1%
	Bolívia	22	0,1%
	Resta de països	182	0,5%
<b>Total nacionalitat argentina</b>		<b>39.794</b>	<b>100%</b>

Nota: Un 33,1% de les persones de nacionalitat italiana ha nascut a l'Argentina (10.540 persones).

Font: Elaboració pròpia a partir de les dades de la Secretaria per a la Immigració, Generalitat de Catalunya, dades no oficials (1/1/2006).

**Taula 4.**

Presència de la població de nacionalitat argentina en els municipis catalans, 2006

	Nombre	% total argentins Catalunya	Argentins / població estrangera municipi
Barcelona	12.654	31,8%	5,2%
Castelldefels	1.577	4,0%	13,0%
L'Hospitalet de Llobregat	1.085	2,7%	2,2%
Tarragona	1.077	2,7%	6,4%
Lloret de Mar	1.067	2,7%	9,4%
Terrassa	837	2,1%	3,8%
Sabadell	793	2,0%	4,2%
Vilanova i la Geltrú	716	1,8%	9,9%
Mataró	714	1,8%	4,2%
Girona	628	1,6%	4,3%
Resta de municipis catalans	18.646	46,9%	-
<b>Total argentins Catalunya</b>	<b>39.794</b>	<b>100,0%</b>	<b>4,2%</b>

Font: Elaboració pròpia a partir de les dades de la Secretaria per a la Immigració, Generalitat de Catalunya, dades no oficials (1/1/2006).

**Taula 5.**

Distribució de la població argentina amb targeta o autorització en vigor segons el règim de residència. Catalunya i províncies, 2006

	Barcelona	Girona	Lleida	Tarragona	Catalunya
<b>Règim general</b>	<b>8.180</b>	<b>1.753</b>	<b>413</b>	<b>1.298</b>	<b>11.644</b>
% província	59,2%	71,1%	68,3%	61,8%	61,3%
% de Catalunya	70,3%	15,1%	3,5%	11,1%	100%
<b>Règim comunitari</b>	<b>5.631</b>	<b>713</b>	<b>192</b>	<b>803</b>	<b>7.339</b>
% província	40,8%	28,9%	31,7%	38,2%	38,7%
% de Catalunya	76,7%	9,7%	2,6%	10,9%	100%
<b>Total argentins</b>	<b>13.811</b>	<b>2.466</b>	<b>605</b>	<b>2.101</b>	<b>18.983</b>
% província	100%	100%	100%	100%	100%
% de Catalunya	72,8%	13,0%	3,2%	11,1%	100%

Font: Elaboració pròpia a partir de les dades de l'Observatorio Permanente de la Inmigración (OPI) (31/12/2005).

**Taula 6.**

Població argentina inclosa en el règim general segons el tipus d'autorització de residència. Catalunya i províncies, 2006

		Inicial	Primera renovació	Segona renovació	Permanent	Altres	Total
Barcelona	Nombre	4.113	1.328	1.387	959	393	8.180
	%	50,3%	16,2%	17,0%	11,7%	4,8%	100%
Girona	Nombre	890	392	269	162	40	1.753
	%	50,8%	22,4%	15,3%	9,2%	2,3%	100%
Lleida	Nombre	115	171	72	45	10	413
	%	27,8%	41,4%	17,4%	10,9%	2,4%	100%
Tarragona	Nombre	561	367	236	100	34	1.298
	%	43,2%	28,3%	18,2%	7,7%	2,6%	100%
Catalunya	Nombre	5.679	2.258	1.964	1.266	477	11.644
	%	48,8%	19,4%	16,9%	10,9%	4,1%	100%

Font: Elaboració pròpia a partir de les dades de l'Observatorio Permanente de la Inmigración (OPI) (31/12/2005).

**Taula 7.**

Concessions de nacionalitat espanyola als ciutadans argentins. Catalunya i províncies, 2004\*

	Argentina	Total estrangers	Argentina / total concessions
Barcelona	302	8.124	3,7%
Girona	37	1.217	3,0%
Lleida	5	276	1,8%
Tarragona	26	536	4,9%
Catalunya	370	10.153	3,6%

\* Població agrupada segons província del Registre Civil. Concessions durant l'any 2004.

Font: Elaboració pròpia a partir de les dades de l'*Anuario Estadístico de Extranjería 2004*. Observatorio Permanente de la Inmigración (OPI).

**Taula 8.**

Evolució dels matrimonis celebrats amb almenys un cònjuge de nacionalitat argentina. Catalunya, 2001-2004

	2001	2002	2003	2004
Ambdós argentins	17	93	121	101
Home argentí - dona estrangera	6	24	35	34
Dona argentina - home estranger	13	38	45	47
Home argentí - dona espanyola	57	134	173	188
Dona argentina - home espanyol	66	143	240	196
<b>Total almenys un cònjuge argentí</b>	<b>159</b>	<b>432</b>	<b>614</b>	<b>566</b>

Font: Elaboració pròpia a partir de les dades de l'Institut Nacional d'Estadística (INE).



**Taula 9.**

Evolució dels naixements amb almenys un progenitor de nacionalitat argentina. Catalunya, 2001-2004

	2001	2002	2003	2004
Ambdós argentins	76	152	207	235
Pare argentí - mare estrangera	18	34	45	83
Mare argentina - pare estranger	27	52	91	115
Pare argentí - mare espanyola	47	68	97	128
Mare argentina - pare espanyol	52	84	98	119
<b>Total almenys un progenitor argentí</b>	<b>220</b>	<b>390</b>	<b>538</b>	<b>680</b>
Naixements mare argentina	155	288	396	469

Font: Elaboració pròpia a partir de les dades de l'Institut Nacional d'Estadística (INEBase).

**Taula 10.**

Evolució de la població argentina en alta a la Seguretat Social segons el règim de cotització. Catalunya, 2004-2006

		General	Autònoms	Agrari	Llar	Mar	Carbó	Total
2004	Nombre	5.054	622	19	119	7	0	5.821
	%	86,8%	10,7%	0,3%	2,0%	0,1%	0%	100%
2005	Nombre	7.235	818	20	167	5	0	8.245
	%	87,8%	9,9%	0,2%	2,0%	0,1%	0%	100%
2006	Nombre	11.067	994	26	1.343	9	0	13.439
	%	82,3%	7,4%	0,2%	10,0%	0,1%	0%	100%
<b>Creixement 2004-2006</b>		<b>119,0%</b>	<b>59,8%</b>	<b>36,8%</b>	<b>1028,6%</b>	<b>28,6%</b>	<b>0%</b>	<b>130,9%</b>

Font: Elaboració pròpia. 2004: dades de l'IMERSO (gener de 2004). 2005: dades de l'OPI (14/1/2005). 2006: dades del Ministeri de Treball i Afers Socials (31/12/2005).

**Taula 11.**

Escolars argentins i total d'alumnes estrangers segons el cicle educatiu. Catalunya, curs 2004-2005

Cicle educatiu	Total argentins	Total estrangers	Pes alumnat argentí	Distribució alumnat argentí (cicles)
Educació infantil	1.139	20.178	5,6%	22,7%
Educació primària	2.222	40.254	5,5%	44,2%
ESO	1.068	23.596	4,5%	21,2%
Batxillerat	313	3.738	8,4%	6,2%
C. F. Grau Mitjà	73	2.017	3,6%	1,5%
C. F. Grau Superior	181	1.887	9,6%	3,6%
Educació especial	30	699	4,3%	0,6%
<b>Total</b>	<b>5.026</b>	<b>92.369</b>	<b>5,4%</b>	<b>100%</b>

Font: Elaboració pròpia a partir de les dades del Departament d'Educació de la Generalitat de Catalunya.

**Taula 12.**

Escolars argentins i total d'alumnes estrangers segons la titularitat del centre. Catalunya, curs 2004-2005

Titularitat centre	Total argentins	Total estrangers	Pes alumnat argentí	Distribució alumnat argentí (públic - privat)
Públic	4.231	77.012	5,5%	84,2%
Privat	795	15.357	5,2%	15,8%
<b>Total</b>	<b>5.026</b>	<b>92.369</b>	<b>5,4%</b>	<b>100%</b>

Font: Elaboració pròpia a partir de les dades del Departament d'Educació de la Generalitat de Catalunya.

**Taula 13.**

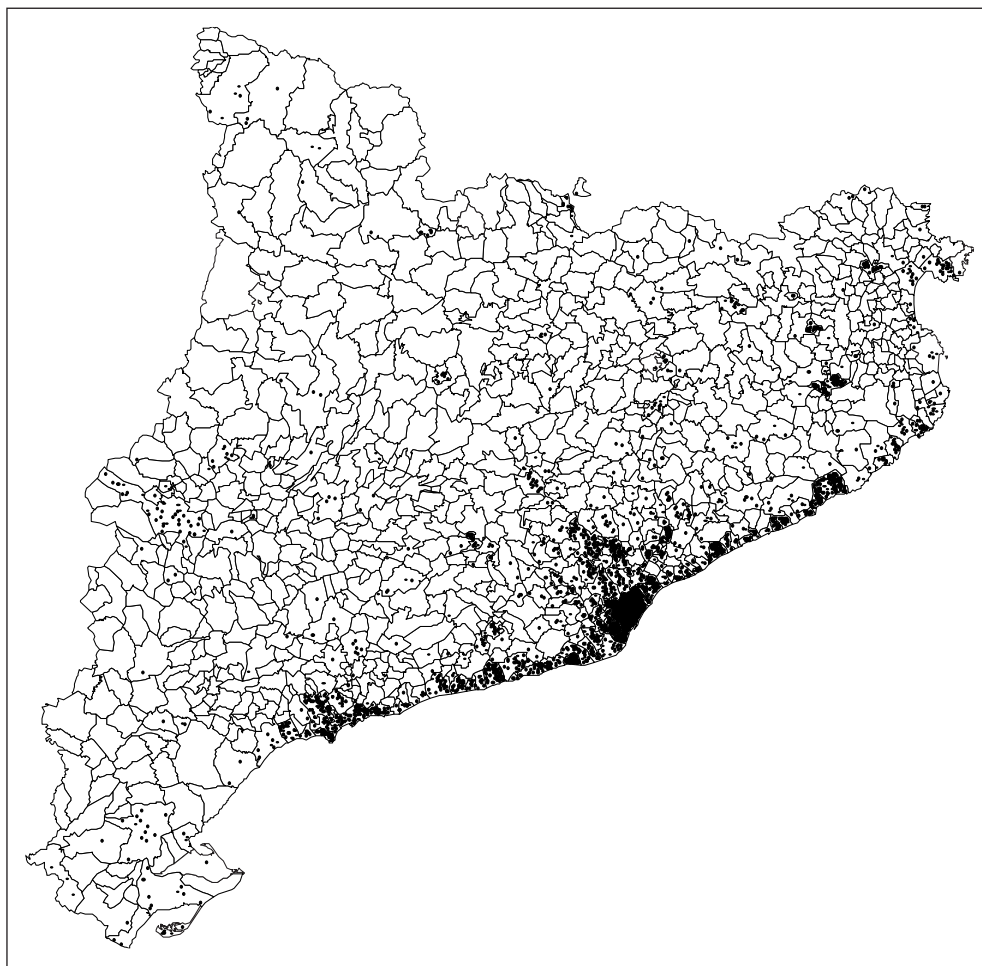
Escolars argentins i total d'alumnes estrangers per províncies. Catalunya, curs 2004-2005

Província	Total argentins	Total estrangers	Pes alumnat argentí	Distribució alumnat argentí (províncies)
Barcelona	3.546	64.483	5,5%	70,6%
Girona	620	12.691	4,9%	12,3%
Lleida	178	4.988	3,6%	3,5%
Tarragona	682	10.207	6,7%	13,6%
<b>Total</b>	<b>5.026</b>	<b>92.369</b>	<b>5,4%</b>	<b>100%</b>

Font: Elaboració pròpia a partir de les dades del Departament d'Educació de la Generalitat de Catalunya.

**Mapa 1.**

Presència de la població de nacionalitat argentina en els municipis catalans, 2006



Nota: Cada punt equival a 10 persones.

Font: Elaboració pròpia a partir de les dades proporcionades per la Secretaria per a la Immigració, Generalitat de Catalunya, dades no oficials (1/1/2006).

## LA POBLACIÓ XINESA A CATALUNYA

### Taula 1.

Evolució de la població de nacionalitat xinesa empadronada. Catalunya i províncies, 2000-2006

Província	2000	2001	2002	2003	2004	2005	2006
Barcelona	3.637	5.659	8.060	13.416	17.217	24.084	30.040
Girona	342	401	470	680	958	1.527	2.131
Lleida	108	105	158	236	432	795	1.096
Tarragona	309	441	677	827	1.076	1.682	2.363
<b>Catalunya</b>	<b>4.396</b>	<b>6.606</b>	<b>9.365</b>	<b>15.159</b>	<b>19.683</b>	<b>28.088</b>	<b>35.630</b>
% població estrangera	2,4%	2,6%	2,5%	2,8%	3,1%	3,5%	3,8%

Font: Elaboració pròpia. 2000-2005: Institut Nacional d'Estadística (INE). 2006: dades proporcionades per la Secretaria per a la Immigració, Generalitat de Catalunya, dades no oficials (1/1/2006).

### Taula 2.

Evolució de la població xinesa empadronada per sexes. Catalunya, 2000-2006

Sexe	2000	2001	2002	2003	2004	2005	2006
Homes	2.264	3.472	4.907	7.976	10.306	14.954	19.221
%	51,5%	52,6%	52,4%	52,6%	52,4%	53,2%	53,9%
Dones	2.132	3.134	4.458	7.183	9.377	13.134	16.409
%	48,5%	47,4%	47,6%	47,4%	47,6%	46,8%	46,1%
<b>Total</b>	<b>4.396</b>	<b>6.606</b>	<b>9.365</b>	<b>15.159</b>	<b>19.683</b>	<b>28.088</b>	<b>35.630</b>

Font: Elaboració pròpia. 2000-2005: Institut Nacional d'Estadística (INE). 2006: dades proporcionades per la Secretaria per a la Immigració, Generalitat de Catalunya, dades no oficials (1/1/2006).

**Taula 3.**

Població de nacionalitat xinesa segons el país de naixement. Catalunya, 2006

Nacionalitat	País de naixement	Nombre	%
Xinesa	Xina	32.279	90,6%
	Espanya	3.226	9,1%
	Itàlia	31	0,1%
	França	25	0,1%
	Resta de països	69	0,2%
<b>Total nacionalitat xinesa</b>		<b>35.630</b>	<b>100%</b>

Font: Elaboració pròpia a partir de les dades de la Secretaria per a la Immigració, Generalitat de Catalunya, dades no oficials (1/1/2006).

**Taula 4.**

Presència de la població de nacionalitat xinesa als municipis catalans, 2006

	Nombre	% total xinesos Catalunya	Xinesos / població estrangera municipi
Barcelona	11.153	31,3%	4,5%
Badalona	4.543	12,8%	15,7%
Santa Coloma de Gramenet	4.015	11,3%	19,5%
Mataró	1.602	4,5%	9,5%
L'Hospitalet de Llobregat	1.346	3,8%	2,7%
Sabadell	776	2,2%	4,1%
Olot	645	1,8%	12,3%
Tarragona	563	1,6%	3,4%
Terrassa	525	1,5%	2,4%
Lleida	519	1,5%	2,7%
Resta de municipis catalans	9.943	27,9%	-
<b>Total xinesos Catalunya</b>	<b>35.630</b>	<b>100%</b>	<b>3,8%</b>

Font: Elaboració pròpia a partir de les dades de la Secretaria per a la Immigració, Generalitat de Catalunya, dades no oficials (1/1/2006).

**Taula 5.**

Distribució de la població xinesa amb targeta o autorització en vigor segons el règim de residència. Catalunya i províncies, 2006

	Barcelona	Girona	Lleida	Tarragona	Catalunya
<b>Règim general</b>	21.271	1.762	1.062	1.788	25.883
% província	98,9%	98,7%	99,6%	98,3%	98,9%
% de Catalunya	82,2%	6,8%	4,1%	6,9%	100%
<b>Règim comunitari</b>	243	23	4	30	300
% província	1,1%	1,3%	0,4%	1,7%	1,1%
% de Catalunya	81,0%	7,7%	1,3%	10,0%	100%
<b>Total xinesos</b>	21.514	1.785	1.066	1.818	26.183
% província	100%	100%	100%	100%	100%
% de Catalunya	82,2%	6,8%	4,1%	6,9%	100%

Font: Elaboració pròpia a partir de les dades de l'Observatorio Permanente de la Inmigración (OPI) (31/12/2005).

**Taula 6.**

Població xinesa inclosa en el règim general segons el tipus d'autorització de residència. Catalunya i províncies, 2006

		Inicial	Primera renovació	Segona renovació	Permanent	Altres	Total
Barcelona	Nombre	6.073	4.145	4.637	6.346	70	21.271
	%	28,6%	19,5%	21,8%	29,8%	0,3%	100%
Girona	Nombre	463	423	437	436	3	1.762
	%	26,3%	24,0%	24,8%	24,7%	0,2%	100%
Lleida	Nombre	319	380	210	150	3	1.062
	%	30,0%	35,8%	19,8%	14,1%	0,3%	100%
Tarragona	Nombre	442	469	394	475	8	1.788
	%	24,7%	26,2%	22,0%	26,6%	0,4%	100%
Catalunya	Nombre	7.297	5.417	5.678	7.407	84	25.883
	%	28,2%	20,9%	21,9%	28,6%	0,3%	100%

Font: Elaboració pròpia a partir de les dades de l'Observatorio Permanente de la Inmigración (OPI) (31/12/2005).

**Taula 7.**

Concessions de nacionalitat espanyola als ciutadans xinesos. Catalunya i províncies, 2004\*

	Xina	Total estrangers	Xina / total concessions
Barcelona	54	8.124	0,7%
Girona	12	1.217	1,0%
Lleida	0	276	0,0%
Tarragona	7	536	1,3%
Catalunya	73	10.153	0,7%

\* Població agrupada segons província del Registre Civil. Concessions durant l'any 2004.

Font: Elaboració pròpia a partir de les dades de l'*Anuario Estadístico de Extranjería 2004*. Observatorio Permanente de la Inmigración (OPI).

**Taula 8.**

Evolució dels matrimonis celebrats amb almenys un cònjuge de nacionalitat xinesa. Catalunya, 2001-2004

	2001	2002	2003	2004
Ambdós xinesos	5	3	5	9
Home xinès - dona estrangera	0	0	0	1
Dona xinesa - home estranger	1	1	1	1
Home xinès - dona espanyola	2	1	4	3
Dona xinesa - home espanyol	6	15	18	22
<b>Total almenys un cònjuge xinès</b>	<b>14</b>	<b>20</b>	<b>28</b>	<b>36</b>

Font: Elaboració pròpia a partir de les dades de l'Institut Nacional d'Estadística (INE).



**Taula 9.**

Evolució dels naixements amb almenys un progenitor de nacionalitat xinesa. Catalunya, 2001-2004

	2001	2002	2003	2004
Ambdós xinesos	282	424	517	715
Pare xinès - mare estrangera	12	4	5	8
Mare xinesa - pare estranger	14	22	24	14
Pare xinès - mare espanyola	4	9	10	14
Mare xinesa - pare espanyol	14	30	18	42
<b>Total almenys un progenitor xinès</b>	<b>326</b>	<b>489</b>	<b>574</b>	<b>793</b>
Naixements mare xinesa	310	476	559	771

Font: Elaboració pròpia a partir de les dades de l'Institut Nacional d'Estadística (INEBase).

**Taula 10.**

Evolució de la població xinesa en alta a la Seguretat Social segons el règim de cotització. Catalunya, 2004-2006

		General	Autònoms	Agrari	Llar	Mar	Carbó	Total
2004	Nombre	6.761	1.767	125	94	0	0	8.747
	%	77,3%	20,2%	1,4%	1,1%	0%	0%	100%
2005	Nombre	9.114	2.282	164	137	2	0	11.699
	%	77,9%	19,5%	1,4%	1,2%	0%	0%	100%
2006	Nombre	13.704	2.850	124	524	0	0	17.202
	%	79,7%	16,6%	0,7%	3,0%	0%	0%	100%
<b>Creixement 2004-2006</b>		<b>102,7%</b>	<b>61,3%</b>	<b>-0,8%</b>	<b>457,4%</b>	<b>0%</b>	<b>0%</b>	<b>96,7%</b>

Font: Elaboració pròpia. 2004: dades de l'IMERSO (gener de 2004). 2005: dades de l'OPI (14/1/2005). 2006: dades del Ministeri de Treball i Afers Socials (31/12/2005).

**Taula 11.**

Escolars xinesos i total d'alumnes estrangers segons el cicle educatiu. Catalunya, curs 2004-2005

Cicle educatiu	Total xinesos	Total estrangers	Pes alumnat xinès	Distribució alumnat xinès (cicles)
Educació infantil	564	20.178	2,8%	16,9%
Educació primària	1.308	40.254	3,2%	39,2%
ESO	1.352	23.596	5,7%	40,6%
Batxillerat	74	3.738	2,0%	2,2%
C. F. Grau Mitjà	14	2.017	0,7%	0,4%
C. F. Grau Superior	15	1.887	0,8%	0,5%
Educació especial	6	699	0,9%	0,2%
<b>Total</b>	<b>3.333</b>	<b>92.369</b>	<b>3,6%</b>	<b>100%</b>

Font: Elaboració pròpia a partir de les dades del Departament d'Educació de la Generalitat de Catalunya.

**Taula 12.**

Escolars xinesos i total d'alumnes estrangers segons la titularitat del centre. Catalunya, curs 2004-2005

Titularitat centre	Total xinesos	Total estrangers	Pes alumnat xinès	Distribució alumnat xinès (públic - privat)
Públic	2.590	77.012	3,4%	77,7%
Privat	743	15.357	4,8%	22,3%
<b>Total</b>	<b>3.333</b>	<b>92.369</b>	<b>3,6%</b>	<b>100%</b>

Font: Elaboració pròpia a partir de les dades del Departament d'Educació de la Generalitat de Catalunya.

**Taula 13.**

Escolars xinesos i total d'alumnes estrangers per províncies. Catalunya, curs 2004-2005

Província	Total xinesos	Total estrangers	Pes alumnat xinès	Distribució alumnat xinès (províncies)
Barcelona	2.903	64.483	4,5%	87,1%
Girona	173	12.691	1,4%	5,2%
Lleida	79	4.988	1,6%	2,4%
Tarragona	178	10.207	1,7%	5,3%
<b>Total</b>	<b>3.333</b>	<b>92.369</b>	<b>3,6%</b>	<b>100%</b>

Font: Elaboració pròpia a partir de les dades del Departament d'Educació de la Generalitat de Catalunya.

**Mapa 1.**

Presència de la població de nacionalitat xinesa en els municipis catalans, 2006



Nota: Cada punt equival a 10 persones.

Font: Elaboració pròpia a partir de les dades proporcionades per la Secretaria per a la Immigració, Generalitat de Catalunya, dades no oficials (1/1/2006).

## LA POBLACIÓ BOLIVIANA A CATALUNYA

### Taula 1.

Evolució de la població de nacionalitat boliviana empadronada. Catalunya i províncies, 2001-2006

Província	2001	2002	2003	2004	2005	2006
Barcelona	1.131	2.398	5.683	10.911	20.433	29.966
Girona	115	300	693	1.250	735	2.929
Lleida	36	57	158	383	2.153	1.105
Tarragona	31	55	191	438	1.033	1.590
<b>Catalunya</b>	<b>1.313</b>	<b>2.810</b>	<b>6.725</b>	<b>12.982</b>	<b>24.354</b>	<b>35.590</b>
% població estrangera	0,5%	0,7%	1,2%	2,0%	3,0%	3,8%

Font: Elaboració pròpia. 2001-2005: Institut Nacional d'Estadística (INE). 2006: dades proporcionades per la Secretaria per a la Immigració, Generalitat de Catalunya, dades no oficials (1/1/2006).

### Taula 2.

Evolució de la població boliviana empadronada per sexes. Catalunya, 2001-2006

Sexe	2001	2002	2003	2004	2005	2006
Homes	607	1.306	3.080	5.646	10.449	14.804
%	46,2%	46,5%	45,8%	43,5%	42,9%	41,6%
Dones	706	1.504	3.645	7.336	13.905	20.786
%	53,8%	53,5%	54,2%	56,5%	57,1%	58,4%
<b>Total</b>	<b>1.313</b>	<b>2.810</b>	<b>6.725</b>	<b>12.982</b>	<b>24.354</b>	<b>35.590</b>

Font: Elaboració pròpia. 2001-2005: Institut Nacional d'Estadística (INE). 2006: dades proporcionades per la Secretaria per a la Immigració, Generalitat de Catalunya, dades no oficials (1/1/2006).

**Taula 3.**

Població de nacionalitat boliviana segons el país de naixement. Catalunya, 2006

Nacionalitat	País de naixement	Nombre	%
Boliviana	Bolívia	34.841	97,9%
	Espanya	685	1,9%
	Argentina	16	0,0%
	Resta de països	48	0,1%
Total nacionalitat boliviana		35.590	100%

Font: Elaboració pròpia a partir de les dades de la Secretaria per a la Immigració, Generalitat de Catalunya, dades no oficials (1/1/2006).

**Taula 4.**

Presència de la població de nacionalitat boliviana en els municipis catalans, 2006

	Nombre	% total bolivians Catalunya	Bolivians / població estrangera municipi
Barcelona	11.033	31,0%	4,5%
L'Hospitalet de Llobregat	5.144	14,5%	10,4%
Sabadell	2.497	7,0%	13,1%
Badalona	1.162	3,3%	4,0%
Granollers	1.024	2,9%	11,0%
Figueres	778	2,2%	9,4%
Reus	773	2,2%	5,0%
Santa Coloma de Gramenet	729	2,0%	3,5%
Sant Cugat del Vallès	626	1,8%	6,4%
Cornellà de Llobregat	615	1,7%	5,1%
Resta de municipis catalans	11.209	31,5%	-
Total bolivians Catalunya	35.590	100,0%	3,8%

Font: Elaboració pròpia a partir de les dades de la Secretaria per a la Immigració, Generalitat de Catalunya, dades no oficials (1/1/2006).

**Taula 5.**

Distribució de la població boliviana amb targeta o autorització en vigor segons el règim de residència. Catalunya i províncies, 2006

	Barcelona	Girona	Lleida	Tarragona	Catalunya
<b>Règim general</b>	9.253	1.385	481	513	11.632
% província	97,5%	97,8%	96,6%	94,6%	97,4%
% de Catalunya	79,5%	11,9%	4,1%	4,4%	100%
<b>Règim comunitari</b>	235	31	17	29	312
% província	2,5%	2,2%	3,4%	5,4%	2,6%
% de Catalunya	75,3%	9,9%	5,4%	9,3%	100%
<b>Total</b>	<b>9.488</b>	<b>1.416</b>	<b>498</b>	<b>542</b>	<b>11.944</b>
% província	100%	100%	100%	100%	100%
% de Catalunya	79,4%	11,9%	4,2%	4,5%	100%

Font: Elaboració pròpia a partir de les dades de l'Observatorio Permanente de la Inmigración (OPI) (31/12/2005).

**Taula 6.**

Població boliviana inclosa en el règim general segons el tipus d'autorització de residència. Catalunya i províncies, 2006

		Inicial	Primera renovació	Segona renovació	Permanent	Altres	Total
Barcelona	Nombre	7.781	389	688	125	270	9.253
	%	84,1%	4,2%	7,4%	1,4%	2,9%	100%
Girona	Nombre	1.089	135	133	10	18	1.385
	%	78,6%	9,7%	9,6%	0,7%	1,3%	100%
Lleida	Nombre	305	121	32	11	12	481
	%	63,4%	25,2%	6,7%	2,3%	2,5%	100%
Tarragona	Nombre	432	36	25	4	16	513
	%	84,2%	7,0%	4,9%	0,8%	3,1%	100%
Catalunya	Nombre	9.607	681	878	150	316	11.632
	%	82,6%	5,9%	7,5%	1,3%	2,7%	100%

Font: Elaboració pròpia a partir de les dades de l'Observatorio Permanente de la Inmigración (OPI) (31/12/2005).

**Taula 7.**

Concessions de nacionalitat espanyola als ciutadans bolivians. Catalunya i províncies, 2004\*

	Bolívia	Total estrangers	Bolívia / total concessions
Barcelona	69	8.124	0,8%
Girona	1	1.217	0,1%
Lleida	3	276	1,1%
Tarragona	0	536	0,0%
Catalunya	73	10.153	0,7%

\* Població agrupada segons província del Registre Civil. Concessions durant l'any 2004.

Font: Elaboració pròpia a partir de les dades de l'*Anuario Estadístico de Extranjería 2004*. Observatorio Permanente de la Inmigración (OPI).

**Taula 8.**

Evolució dels matrimonis celebrats amb almenys un cònjuge de nacionalitat boliviana. Catalunya, 2001-2004

	2001	2002	2003	2004
Ambdós bolivians	4	4	14	27
Home bolivià - dona estrangera	0	2	1	3
Dona boliviana - home estranger	0	1	2	4
Home bolivià - dona espanyola	3	3	8	10
Dona boliviana - home espanyol	6	13	24	48
Total almenys un cònjuge bolivià	13	23	49	92

Font: Elaboració pròpia a partir de les dades de l'Institut Nacional d'Estadística (INE).



**Taula 9.**

Evolució dels naixements amb almenys un progenitor de nacionalitat boliviana. Catalunya, 2001-2004

	2001	2002	2003	2004
Ambdós bolivians	31	66	182	289
Pare bolivià - mare estrangera	5	2	12	19
Mare boliviana - pare estranger	16	24	36	68
Pare bolivià - mare espanyola	10	5	10	14
Mare boliviana - pare espanyol	8	8	36	35
<b>Total almenys un progenitor bolivià</b>	<b>70</b>	<b>105</b>	<b>276</b>	<b>425</b>
Naixements mare boliviana	55	98	254	392

Font: Elaboració pròpia a partir de les dades de l'Institut Nacional d'Estadística (INEBase).

**Taula 10.**

Escolars bolivians i total d'alumnes estrangers segons el cicle educatiu. Catalunya, curs 2004-2005

Cicle educatiu	Total bolivians	Total estrangers	Pes alumnat bolivià	Distribució alumnat bolivià (cicles)
Educació infantil	660	20.178	3,3%	25,4%
Educació primària	1.203	40.254	3,0%	46,3%
ESO	547	23.596	2,3%	21,1%
Batxillerat	85	3.738	2,3%	3,3%
C. F. Grau Mitjà	44	2.017	2,2%	1,7%
C. F. Grau Superior	45	1.887	2,4%	1,7%
Educació Especial	12	699	1,7%	0,5%
<b>Total</b>	<b>2.596</b>	<b>92.369</b>	<b>2,8%</b>	<b>100%</b>

Font: Elaboració pròpia a partir de les dades del Departament d'Educació de la Generalitat de Catalunya.

**Taula 11.**

Escolars bolivians i total d'alumnes estrangers segons la titularitat del centre. Catalunya, curs 2004-2005

Titularitat centre	Total bolivians	Total estrangers	Pes alumnat bolivià	Distribució alumnat bolivià (públic - privat)
Públic	2.287	77.012	3,0%	88,1%
Privat	309	15.357	2,0%	11,9%
<b>Total</b>	<b>2.596</b>	<b>92.369</b>	<b>2,8%</b>	<b>100%</b>

Font: Elaboració pròpia a partir de les dades del Departament d'Educació de la Generalitat de Catalunya.

**Taula 12.**

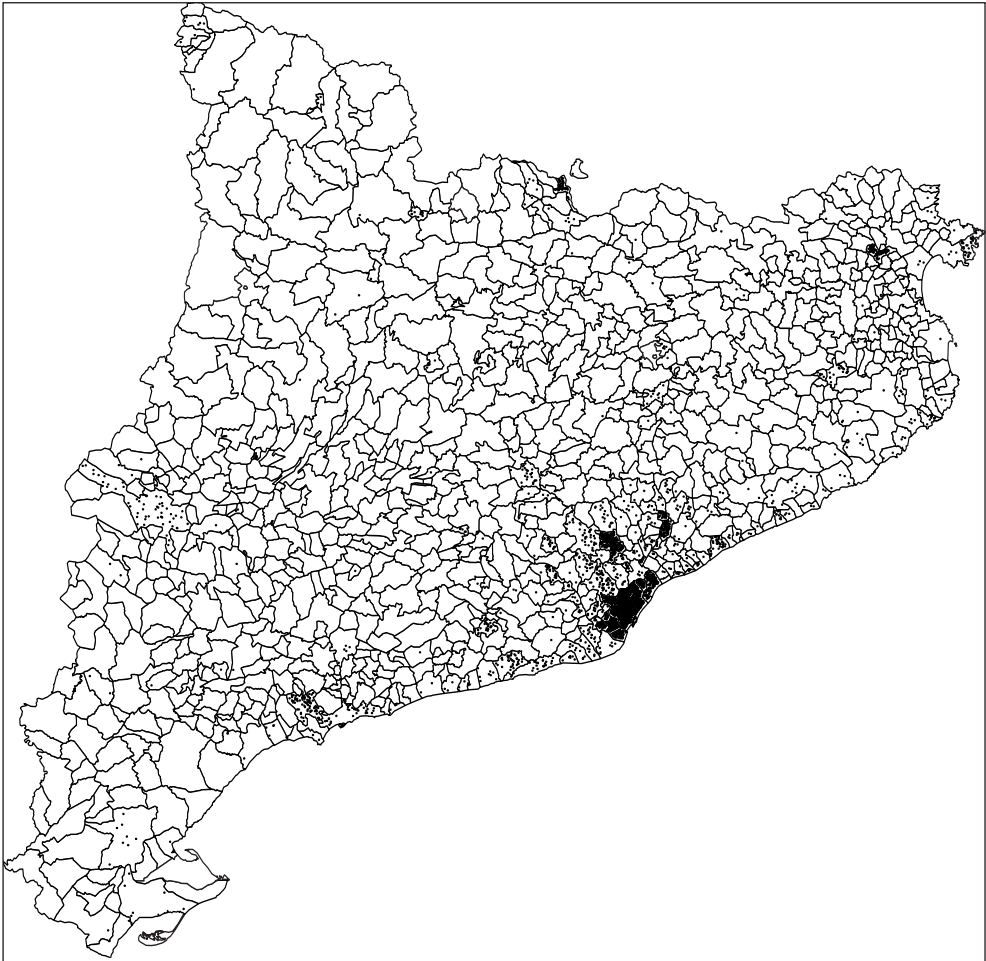
Escolars bolivians i total d'alumnes estrangers per províncies. Catalunya, curs 2004-2005

Província	Total bolivians	Total estrangers	Pes alumnat bolivià	Distribució alumnat bolivià (províncies)
Barcelona	2.056	64.483	3,2%	79,2%
Girona	297	12.691	2,3%	11,4%
Lleida	89	4.988	1,8%	3,4%
Tarragona	154	10.207	1,5%	5,9%
<b>Total</b>	<b>2.596</b>	<b>92.369</b>	<b>2,8%</b>	<b>100%</b>

Font: Elaboració pròpia a partir de les dades del Departament d'Educació de la Generalitat de Catalunya.

**Mapa 1.**

Presència de la població de nacionalitat boliviana en els municipis catalans, 2006



Nota: Cada punt equival a 10 persones.

Font: Elaboració pròpia a partir de les dades proporcionades per la Secretaria per a la Immigració, Generalitat de Catalunya, dades no oficials (1/1/2006).



## LA POBLACIÓ PERUANA A CATALUNYA

### Taula 1.

Evolució de la població de nacionalitat peruana empadronada. Catalunya i províncies, 2001-2006

Província	2001	2002	2003	2004	2005	2006
Barcelona	10.492	13.466	17.584	20.685	25.360	28.498
Girona	172	255	330	388	604	804
Lleida	96	149	215	354	521	603
Tarragona	137	204	293	423	618	792
<b>Catalunya</b>	<b>10.897</b>	<b>14.074</b>	<b>18.422</b>	<b>21.850</b>	<b>27.103</b>	<b>30.697</b>
% població estrangera	4,2%	3,7%	3,4%	3,4%	3,4%	3,3%

Font: Elaboració pròpia. 2001-2005: Institut Nacional d'Estadística (INE). 2006: dades proporcionades per la Secretaria per a la Immigració, Generalitat de Catalunya, dades no oficials (1/1/2006).

### Taula 2.

Evolució de la població peruana empadronada per sexes. Catalunya, 2001-2006

Sexe	2001	2002	2003	2004	2005	2006
Homes	4.235	5.714	7.844	9.574	12.235	14.027
%	38,9%	40,6%	42,6%	43,8%	45,1%	45,7%
Dones	6.662	8.360	10.578	12.276	14.868	16.670
%	61,1%	59,4%	57,4%	56,2%	54,9%	54,3%
<b>Total</b>	<b>10.897</b>	<b>14.074</b>	<b>18.422</b>	<b>21.850</b>	<b>27.103</b>	<b>30.697</b>

Font: Elaboració pròpia. 2001-2005: Institut Nacional d'Estadística (INE). 2006: dades proporcionades per la Secretaria per a la Immigració, Generalitat de Catalunya, dades no oficials (1/1/2006).

**Taula 3.**

Població de nacionalitat peruana segons el país de naixement. Catalunya, 2006

Nacionalitat	País de naixement	Nombre	%
Peruana	Perú	29.843	97,2%
	Espanya	754	2,5%
	Itàlia	20	0,1%
	Argentina	18	0,1%
	Resta de països	62	0,2%
<b>Total nacionalitat peruana</b>		<b>30.697</b>	<b>100%</b>

Font: Elaboració pròpia a partir de les dades de la Secretaria per a la Immigració, Generalitat de Catalunya, dades no oficials (1/1/2006).

**Taula 4.**

Presència de la població de nacionalitat peruana en els municipis catalans, 2006

	Nombre	% total peruans Catalunya	Peruans / població estrangera municipi
Barcelona	15.432	50,3%	6,3%
L'Hospitalet de Llobregat	4.647	15,1%	9,4%
Cornellà de Llobregat	1.000	3,3%	8,4%
Badalona	572	1,9%	2,0%
Sabadell	507	1,7%	2,7%
Esplugues de Llobregat	474	1,5%	8,8%
Vilafranca del Penedès	455	1,5%	8,1%
Terrassa	395	1,3%	1,8%
Santa Coloma de Gramenet	370	1,2%	1,8%
Rubí	316	1,0%	3,7%
Resta de municipis catalans	6.529	21,3%	-
<b>Total peruans Catalunya</b>	<b>30.697</b>	<b>100%</b>	<b>3,3%</b>

Font: Elaboració pròpia a partir de les dades de la Secretaria per a la Immigració, Generalitat de Catalunya, dades no oficials (1/1/2006).

**Taula 5.**

Distribució de la població peruana amb targeta o autorització en vigor segons el règim de residència. Catalunya i províncies, 2006

	Barcelona	Girona	Lleida	Tarragona	Catalunya
<b>Règim general</b>	20.526	609	503	465	22.103
% província	91,6%	87,1%	90,6%	80,6%	91,2%
% de Catalunya	92,9%	2,8%	2,3%	2,1%	100%
<b>Règim comunitari</b>	1.891	90	52	112	2.145
% província	8,4%	12,9%	9,4%	19,4%	8,8%
% de Catalunya	88,2%	4,2%	2,4%	5,2%	100%
<b>Total</b>	22.417	699	555	577	24.248
% província	100%	100%	100%	100%	100%
% de Catalunya	92,4%	2,9%	2,3%	2,4%	100%

Font: Elaboració pròpia a partir de les dades de l'Observatorio Permanente de la Inmigración (OPI) (31/12/2005).

**Taula 6.**

Població peruana inclosa en el règim general segons el tipus d'autorització de residència. Catalunya i províncies, 2006

		Inicial	Primera renovació	Segona renovació	Permanent	Altres	Total
Barcelona	Nombre	4.522	5.423	4.845	5.633	103	20.526
	%	22,0%	26,4%	23,6%	27,4%	0,5%	100%
Girona	Nombre	204	195	100	108	2	609
	%	33,5%	32,0%	16,4%	17,7%	0,3%	100%
Lleida	Nombre	114	261	77	50	1	503
	%	22,7%	51,9%	15,3%	9,9%	0,2%	100%
Tarragona	Nombre	129	171	82	81	2	465
	%	27,7%	36,8%	17,6%	17,4%	0,4%	100%
Catalunya	Nombre	4.969	6.050	5.104	5.872	108	22.103
	%	22,5%	27,4%	23,1%	26,6%	0,5%	100%

Font: Elaboració pròpia a partir de les dades de l'Observatorio Permanente de la Inmigración (OPI) (31/12/2005).

**Taula 7.**

Concessions de nacionalitat espanyola als ciutadans peruans. Catalunya i províncies, 2004\*

	Perú	Total estrangers	Perú / total concessions
Barcelona	1.317	8.124	16,2%
Girona	29	1.217	2,4%
Lleida	14	276	5,1%
Tarragona	16	536	3,0%
<b>Catalunya</b>	<b>1.376</b>	<b>10.153</b>	<b>13,6%</b>

\* Població agrupada segons província del Registre Civil. Concessions durant l'any 2004.

Font: Elaboració pròpia a partir de les dades de l'*Anuario Estadístico de Extranjería 2004*. Observatorio Permanente de la Inmigración (OPI).

**Taula 8.**

Evolució dels naixements amb almenys un progenitor de nacionalitat peruana. Catalunya, 2001-2004

	2001	2002	2003	2004
Ambdós peruans	136	149	160	201
Pare peruà - mare estrangera	13	27	21	29
Mare peruana - pare estranger	26	47	57	75
Pare peruà - mare espanyola	34	39	68	59
Mare peruana - pare espanyol	103	79	118	122
<b>Total almenys un progenitor peruà</b>	<b>312</b>	<b>341</b>	<b>424</b>	<b>486</b>
Naixements mare peruana	265	275	335	398

Font: Elaboració pròpia a partir de les dades de l'Institut Nacional d'Estadística (INEBase).



**Taula 9.**

Evolució de la població peruana en alta a la Seguretat Social segons el règim de cotització. Catalunya, 2004-2006

		General	Autònoms	Agrari	Llar	Mar	Carbó	Total
2004	Nombre	8.916	378	43	2.346	4	0	11.687
	%	76,3%	3,2%	0,4%	20,1%	0,0%	0,0%	100%
2005	Nombre	11.738	414	49	2.363	6	0	14.570
	%	80,6%	2,8%	0,3%	16,2%	0,0%	0,0%	100%
2006	Nombre	13.315	476	41	3.113	10	0	16.955
	%	78,5%	2,8%	0,2%	18,4%	0,1%	0,0%	100%
<b>Creixement 2004-2006</b>		<b>49,3%</b>	<b>25,9%</b>	<b>-4,7%</b>	<b>32,7%</b>	<b>150,0%</b>	<b>0,0%</b>	<b>45,1%</b>

Font: Elaboració pròpia. 2004: dades de l'IMRSO a gener de 2004. 2005: dades de l'OPI (14/1/2005). 2006: dades del Ministeri de Treball i Afers Socials (31/12/2005).

**Taula 10.**

Escolars peruans i total d'alumnes estrangers segons el cicle educatiu. Catalunya, curs 2004-2005

Cicle educatiu	Total peruans	Total estrangers	Pes alumnat peruà	Distribució alumnat peruà (cicles)
Educació infantil	413	20.178	2,0%	12,3%
Educació primària	1.190	40.254	3,0%	35,6%
ESO	1.051	23.596	4,5%	31,4%
Batxillerat	252	3.738	6,7%	7,5%
C. F. Grau Mitjà	131	2.017	6,5%	3,9%
C. F. Grau Superior	271	1.887	14,4%	8,1%
Educació Especial	38	699	5,4%	1,1%
<b>Total</b>	<b>3.346</b>	<b>92.369</b>	<b>3,6%</b>	<b>100%</b>

Font: Elaboració pròpia a partir de les dades del Departament d'Educació de la Generalitat de Catalunya.

**Taula 11.**

Escolars peruans i total d'alumnes estrangers segons la titularitat del centre. Catalunya, curs 2004-2005

Titularitat centre	Total peruans	Total estrangers	Pes alumnat peruà	Distribució alumnat peruà (públic - privat)
Públic	2.434	77.012	3,2%	72,7%
Privat	912	15.357	5,9%	27,3%
<b>Total</b>	<b>3.346</b>	<b>92.369</b>	<b>3,6%</b>	<b>100%</b>

Font: Elaboració pròpia a partir de les dades del Departament d'Educació de la Generalitat de Catalunya.

**Taula 12.**

Escolars peruans i total d'alumnes estrangers per províncies. Catalunya, curs 2004-2005

Província	Total peruans	Total estrangers	Pes alumnat peruà	Distribució alumnat peruà (províncies)
Barcelona	3.113	64.483	4,8%	93,0%
Girona	66	12.691	0,5%	2,0%
Lleida	50	4.988	1,0%	1,5%
Tarragona	117	10.207	1,1%	3,5%
<b>Total</b>	<b>3.346</b>	<b>92.369</b>	<b>3,6%</b>	<b>100%</b>

Font: Elaboració pròpia a partir de les dades del Departament d'Educació de la Generalitat de Catalunya.

**Mapa 1.**

Presència de la població de nacionalitat peruana en els municipis catalans, 2006



Nota: Cada punt equival a 10 persones.

Font: Elaboració pròpia a partir de les dades proporcionades per la Secretaria per a la Immigració, Generalitat de Catalunya, dades no oficials (1/1/2006).



## LA POBLACIÓ PAKISTANESA A CATALUNYA

### Taula 1.

Evolució de la població de nacionalitat pakistanesa empadronada. Catalunya i províncies, 2000-2006

Província	2000	2001	2002	2003	2004	2005	2006
Barcelona	2.070	4.128	7.513	12.827	13.892	18.488	24.036
Girona	53	93	117	159	191	267	359
Lleida	12	19	43	52	66	116	165
Tarragona	41	113	315	433	608	1.157	1.826
<b>Catalunya</b>	<b>2.176</b>	<b>4.353</b>	<b>7.988</b>	<b>13.471</b>	<b>14.757</b>	<b>20.028</b>	<b>26.386</b>
% població estrangera	1,2%	1,7%	2,1%	2,5%	2,3%	2,5%	2,8%

Font: Elaboració pròpia. 2000-2005: Institut Nacional d'Estadística (INE). 2006: dades proporcionades per la Secretaria per a la Immigració, Generalitat de Catalunya, dades no oficials (1/1/2006).

### Taula 2.

Evolució de la població pakistanesa empadronada per sexes. Catalunya, 2000-2006

Sexe	2000	2001	2002	2003	2004	2005	2006
Homes	1.742	3.767	7.171	12.359	13.394	18.155	23.455
%	80,1%	86,5%	89,8%	91,7%	90,8%	90,6%	88,9%
Dones	434	586	817	1.112	1.363	1.873	2.931
%	19,9%	13,5%	10,2%	8,3%	9,2%	9,4%	11,1%
<b>Total</b>	<b>2.176</b>	<b>4.353</b>	<b>7.988</b>	<b>13.471</b>	<b>14.757</b>	<b>20.028</b>	<b>26.386</b>

Font: Elaboració pròpia. 2000-2005: Institut Nacional d'Estadística (INE). 2006: dades proporcionades per la Secretaria per a la Immigració, Generalitat de Catalunya, dades no oficials (1/1/2006).

**Taula 3.**

Població de nacionalitat pakistanesa segons el país de naixement. Catalunya, 2006

Nacionalitat	País de naixement	Nombre	%
Pakistanesa	Pakistan	25.793	97,8%
	Espanya	556	2,1%
	França	7	0,0%
	Resta de països	30	0,1%
Total nacionalitat pakistanesa		26.386	100%

Font: Elaboració pròpia a partir de les dades de la Secretaria per a la Immigració, Generalitat de Catalunya, dades no oficials (1/1/2006).

**Taula 4.**

Presència de la població de nacionalitat pakistanesa en els municipis catalans, 2006

	Nombre	% total pakistanesos Catalunya	Pakistanesos / població estrangera municipi
Barcelona	13.398	50,8%	5,5%
Badalona	4.966	18,8%	17,2%
L'Hospitalet de Llobregat	2.072	7,9%	4,2%
Santa Coloma de Gramenet	1.390	5,3%	6,8%
Tortosa	829	3,1%	13,1%
Montcada i Reixac	217	0,8%	7,4%
Sant Adrià de Besòs	206	0,8%	8,5%
Amposta	203	0,8%	7,7%
Castelldefels	193	0,7%	1,6%
Sant Cugat del Vallès	156	0,6%	1,6%
Resta de municipis catalans	2.756	10,4%	-
<b>Total pakistanesos Catalunya</b>	<b>26.386</b>	<b>100%</b>	<b>2,8%</b>

Font: Elaboració pròpia a partir de les dades de la Secretaria per a la Immigració, Generalitat de Catalunya, dades no oficials (1/1/2006).

**Taula 5.**

Distribució de la població pakistanesa amb targeta o autorització en vigor segons el règim de residència. Catalunya i províncies, 2006

	Barcelona	Girona	Lleida	Tarragona	Catalunya
<b>Règim general</b>	15.448	261	115	1.142	16.966
% província	98,0%	90,3%	96,6%	99,0%	97,9%
% de Catalunya	91,1%	1,5%	0,7%	6,7%	100%
<b>Règim comunitari</b>	320	28	4	12	364
% província	2,0%	9,7%	3,4%	1,0%	2,1%
% de Catalunya	87,9%	7,7%	1,1%	3,3%	100%
<b>Total</b>	15.768	289	119	1.154	17.330
% província	100%	100%	100%	100%	100%
% de Catalunya	91,0%	1,7%	0,7%	6,7%	100%

Font: Elaboració pròpia a partir de les dades de l'Observatorio Permanente de la Inmigración (OPI) (31/12/2005).

**Taula 6.**

Població pakistanesa inclosa en el règim general segons el tipus d'autorització de residència. Catalunya i províncies, 2006

		Inicial	Primera renovació	Segona renovació	Permanent	Altres	Total
Barcelona	Nombre	6.574	1.157	4.895	2.781	41	15.448
	%	42,6%	7,5%	31,7%	18,0%	0,3%	100%
Girona	Nombre	111	23	82	45	0	261
	%	42,5%	8,8%	31,4%	17,2%	0,0%	100%
Lleida	Nombre	41	24	29	21	0	115
	%	35,7%	20,9%	25,2%	18,3%	0,0%	100%
Tarragona	Nombre	559	90	314	178	1	1.142
	%	48,9%	7,9%	27,5%	15,6%	0,1%	100%
Catalunya	Nombre	7.285	1.294	5.320	3.025	42	16.966
	%	42,9%	7,6%	31,4%	17,8%	0,2%	100%

Font: Elaboració pròpia a partir de les dades de l'Observatorio Permanente de la Inmigración (OPI) (31/12/2005).

**Taula 7.**

Concessions de nacionalitat espanyola als ciutadans pakistanesos. Catalunya i províncies, 2004\*

	Pakistan	Total estrangers	Pakistan / total concessions
Barcelona	71	8.124	0,9%
Girona	0	1.217	0,0%
Lleida	0	276	0,0%
Tarragona	1	536	0,2%
Catalunya	72	10.153	0,7%

\* Població agrupada segons província del Registre Civil. Concessions durant l'any 2004.

Font: Elaboració pròpia a partir de les dades de l'*Anuario Estadístico de Extranjería 2004*. Observatorio Permanente de la Inmigración (OPI).

**Taula 8.**

Evolució dels naixements amb almenys un progenitor de nacionalitat pakistanesa. Catalunya, 2001-2004

	2001	2002	2003	2004
Ambdós pakistanesos	46	75	80	116
Pare pakistanès - mare estrangera	9	4	15	26
Mare pakistanesa - pare estranger	1	1	1	1
Pare pakistanès - mare espanyola	13	16	11	18
Mare pakistanesa - pare espanyol	8	8	8	8
<b>Total almenys un progenitor pakistanès</b>	<b>77</b>	<b>104</b>	<b>115</b>	<b>169</b>
Naixements mare pakistanesa	55	84	89	125

Font: Elaboració pròpia a partir de les dades de l'Institut Nacional d'Estadística (INEBase).



**Taula 9.**

Evolució de la població pakistanesa en alta a la Seguretat Social segons el règim de cotització. Catalunya, 2004-2006

		General	Autònoms	Agrari	Llar	Mar	Carbó	Total
2004	Nombre	5.168	541	723	95	0	0	6.527
	%	79,2%	8,3%	11,1%	1,5%	0,0%	0,0%	100%
2005	Nombre	6.212	701	800	38	1	0	7.752
	%	80,1%	9,0%	10,3%	0,5%	0,0%	0,0%	100%
2006	Nombre	9.137	827	844	354	5	0	11.167
	%	81,8%	7,4%	7,6%	3,2%	0,0%	0,0%	100%
<b>Creixement 2004-2006</b>		<b>76,8%</b>	<b>52,9%</b>	<b>16,7%</b>	<b>272,6%</b>	-	-	<b>71,1%</b>

Font: Elaboració pròpia. 2004: dades de l'IMRSO a gener de 2004. 2005: dades de l'OPI (14/1/2005). 2006: dades del Ministeri de Treball i Afers Socials (31/12/2005).

**Taula 10.**

Escolars pakistanesos i total d'alumnes estrangers segons el cicle educatiu. Catalunya, curs 2004-2005

Cicle educatiu	Total pakistanesos	Total estrangers	Pes alumnat pakistanès	Distribució alumnat pakistanès (cicles)
Educació infantil	197	20.178	1,0%	19,6%
Educació primària	448	40.254	1,1%	44,5%
ESO	308	23.596	1,3%	30,6%
Batxillerat	26	3.738	0,7%	2,6%
C. F. Grau Mitjà	12	2.017	0,6%	1,2%
C. F. Grau Superior	4	1.887	0,2%	0,4%
Educació Especial	11	699	1,6%	1,1%
<b>Total</b>	<b>1.006</b>	<b>92.369</b>	<b>1,1%</b>	<b>100%</b>

Font: Elaboració pròpia a partir de les dades del Departament d'Educació de la Generalitat de Catalunya.

**Taula 11.**

Escolars pakistanesos i total d'alumnes estrangers segons la titularitat del centre. Catalunya, curs 2004-2005

Titularitat centre	Total pakistanesos	Total estrangers	Pes alumnat pakistanès	Distribució alumnat pakistanès (públic - privat)
Públic	881	77.012	1,1%	87,6%
Privat	125	15.357	0,8%	12,4%
<b>Total</b>	<b>1.006</b>	<b>92.369</b>	<b>1,1%</b>	<b>100%</b>

Font: Elaboració pròpia a partir de les dades del Departament d'Educació de la Generalitat de Catalunya.

**Taula 12.**

Escolars pakistanesos i total d'alumnes estrangers per províncies. Catalunya, curs 2004-2005

Província	Total pakistanesos	Total estrangers	Pes alumnat pakistanès	Distribució alumnat pakistanès (províncies)
Barcelona	958	64.483	1,5%	95,2%
Girona	22	12.691	0,2%	2,2%
Lleida	4	4.988	0,1%	0,4%
Tarragona	22	10.207	0,2%	2,2%
<b>Total</b>	<b>1.006</b>	<b>92.369</b>	<b>1,1%</b>	<b>100%</b>

Font: Elaboració pròpia a partir de les dades del Departament d'Educació de la Generalitat de Catalunya.

**Mapa 1.**

Presència de la població de nacionalitat pakistanesa en els municipis catalans, 2006



Nota: Cada punt equival a 10 persones.

Font: Elaboració pròpia a partir de les dades proporcionades per la Secretaria per a la Immigració, Generalitat de Catalunya, dades no oficials (1/1/2006).



## LA POBLACIÓ GAMBIANA A CATALUNYA

### Taula 1.

Evolució de la població de nacionalitat gambiana empadronada. Catalunya i províncies, 2001-2006

Província	2001	2002	2003	2004	2005	2006
Barcelona	2.758	3.288	3.925	4.079	4.901	5.655
Girona	4.582	5.363	6.020	6.216	7.091	7.729
Lleida	526	632	736	821	1.050	1.222
Tarragona	42	51	66	64	88	123
<b>Catalunya</b>	<b>7.908</b>	<b>9.334</b>	<b>10.747</b>	<b>11.180</b>	<b>13.130</b>	<b>14.729</b>
% població estrangera	3,1%	2,4%	2,0%	1,7%	1,6%	1,6%

Font: Elaboració pròpia. 2001-2005: Institut Nacional d'Estadística (INE). 2006: dades proporcionades per la Secretaria per a la Immigració, Generalitat de Catalunya, dades no oficials (1/1/2006).

### Taula 2.

Evolució de la població gambiana empadronada per sexes. Catalunya, 2001-2006

Sexe	2001	2002	2003	2004	2005	2006
Homes	5.236	6.292	7.443	7.771	9.337	10.757
%	66,2%	67,4%	69,3%	69,5%	71,1%	73,0%
Dones	2.672	3.042	3.304	3.409	3.793	3.972
%	33,8%	32,6%	30,7%	30,5%	28,9%	27,0%
<b>Total</b>	<b>7.908</b>	<b>9.334</b>	<b>10.747</b>	<b>11.180</b>	<b>13.130</b>	<b>14.729</b>

Font: Elaboració pròpia. 2001-2005: Institut Nacional d'Estadística (INE). 2006: dades proporcionades per la Secretaria per a la Immigració, Generalitat de Catalunya, dades no oficials (1/1/2006).

**Taula 3.**

Població de nacionalitat gambiana segons el país de naixement. Catalunya, 2006

Nacionalitat	País de naixement	Nombre	%
Gambiana	Gàmbia	10.925	74,2%
	Espanya	3.773	25,6%
	Senegal	9	0,1%
	Resta de països	22	0,1%
Total nacionalitat gambiana		14.729	100%

Font: Elaboració pròpia a partir de les dades de la Secretaria per a la Immigració, Generalitat de Catalunya, dades no oficials (1/1/2006).

**Taula 4.**

Presència de la població de nacionalitat gambiana en els municipis catalans, 2006

	Nombre	% total gambians Catalunya	Gambians / població estrangera municipi
Salt	1.529	10,4%	16,6%
Mataró	1.198	8,1%	7,1%
Blanes	976	6,6%	15,6%
Olot	937	6,4%	17,8%
Banyoles	901	6,1%	26,9%
Girona	750	5,1%	5,1%
Sabadell	619	4,2%	3,2%
Premià de Mar	470	3,2%	13,7%
Pineda de Mar	463	3,1%	11,2%
Granollers	450	3,1%	4,8%
Resta de municipis catalans	6.436	43,7%	-
<b>Total gambians Catalunya</b>	<b>14.729</b>	<b>100%</b>	<b>1,6%</b>

Font: Elaboració pròpia a partir de les dades de la Secretaria per a la Immigració, Generalitat de Catalunya, dades no oficials (1/1/2006).

**Taula 5.**

Distribució de la població gambiana amb targeta o autorització en vigor segons el règim de residència. Catalunya i províncies, 2006

	Barcelona	Girona	Lleida	Tarragona	Catalunya
<b>Règim general</b>	4.276	7.650	1.054	74	13.054
% província	98,6%	98,6%	98,8%	96,1%	98,6%
% de Catalunya	32,8%	58,6%	8,1%	0,6%	100%
<b>Règim comunitari</b>	59	106	13	3	181
% província	1,4%	1,4%	1,2%	3,9%	1,4%
% de Catalunya	32,6%	58,6%	7,2%	1,7%	100%
<b>Total</b>	4.335	7.756	1.067	77	13.235
% província	100%	100%	100%	100%	100%
% de Catalunya	32,8%	58,6%	8,1%	0,6%	100%

Font: Elaboració pròpia a partir de les dades de l'Observatorio Permanente de la Inmigración (OPI) (31/12/2005).

**Taula 6.**

Població gambiana inclosa en el règim general segons el tipus d'autorització de residència. Catalunya i províncies, 2006

		Inicial	Primera renovació	Segona renovació	Permanent	Altres	Total
Barcelona	Nombre	1.056	211	451	2.556	2	4.276
	%	24,7%	4,9%	10,5%	59,8%	0,0%	100%
Girona	Nombre	1.439	312	654	5.236	9	7.650
	%	18,8%	4,1%	8,5%	68,4%	0,1%	100%
Lleida	Nombre	238	89	101	621	5	1.054
	%	22,6%	8,4%	9,6%	58,9%	0,5%	100%
Tarragona	Nombre	26	4	7	37	0	74
	%	35,1%	5,4%	9,5%	50,0%	0,0%	100%
Catalunya	Nombre	2.759	616	1.213	8.450	16	13.054
	%	21,1%	4,7%	9,3%	64,7%	0,1%	100%

Font: Elaboració pròpia a partir de les dades de l'Observatorio Permanente de la Inmigración (OPI) (31/12/2005).

**Taula 7.**

Concessions de nacionalitat espanyola als ciutadans gambians. Catalunya i províncies, 2004\*

	Gàmbia	Total estrangers	Gàmbia / total concessions
Barcelona	96	8.124	1,2%
Girona	271	1.217	22,3%
Lleida	15	276	5,4%
Tarragona	6	536	1,1%
Catalunya	388	10.153	3,8%

\* Població agrupada segons província del Registre Civil. Concessions durant l'any 2004.

Font: Elaboració pròpia a partir de les dades de l'*Anuario Estadístico de Extranjería 2004*. Observatorio Permanente de la Inmigración (OPI).

**Taula 8.**

Evolució dels naixements amb almenys un progenitor de nacionalitat gambiana. Catalunya, 2001-2004

	2001	2002	2003	2004
Ambdós gambians	357	331	369	338
Pare gambià - mare estrangera	9	10	5	14
Mare gambiana - pare estranger	17	14	15	18
Pare gambià - mare espanyola	10	9	8	10
Mare gambiana - pare espanyol	17	12	10	18
<b>Total almenys un progenitor gambià</b>	<b>410</b>	<b>376</b>	<b>407</b>	<b>398</b>
Naixements mare gambiana	391	357	394	374

Font: Elaboració pròpia a partir de les dades de l'Institut Nacional d'Estadística (INEBase).



**Taula 9.**

Escolars gambians i total d'alumnes estrangers segons el cicle educatiu.  
Catalunya, curs 2004-2005

Cicle educatiu	Total gambians	Total estrangers	Pes alumnat gambià	Distribució alumnat gambià (cicles)
Educació infantil	893	20.178	4,4%	38,4%
Educació primària	1.089	40.254	2,7%	46,9%
ESO	296	23.596	1,3%	12,7%
Batxillerat	6	3.738	0,2%	0,3%
C. F. Grau Mitjà	5	2.017	0,2%	0,2%
C. F. Grau Superior	0	1.887	0,0%	0,0%
Educació Especial	35	699	5,0%	1,5%
<b>Total</b>	<b>2.324</b>	<b>92.369</b>	<b>2,5%</b>	<b>100%</b>

Font: Elaboració pròpia a partir de les dades del Departament d'Educació de la Generalitat de Catalunya.

**Taula 10.**

Escolars gambians i total d'alumnes estrangers segons la titularitat del centre.  
Catalunya, curs 2004-2005

Titularitat centre	Total gambians	Total estrangers	Pes alumnat gambià	Distribució alumnat gambià (públic - privat)
Públic	2.021	77.012	2,6%	87,0%
Privat	303	15.357	2,0%	13,0%
<b>Total</b>	<b>2.324</b>	<b>92.369</b>	<b>2,5%</b>	<b>100%</b>

Font: Elaboració pròpia a partir de les dades del Departament d'Educació de la Generalitat de Catalunya.

**Taula 11.**

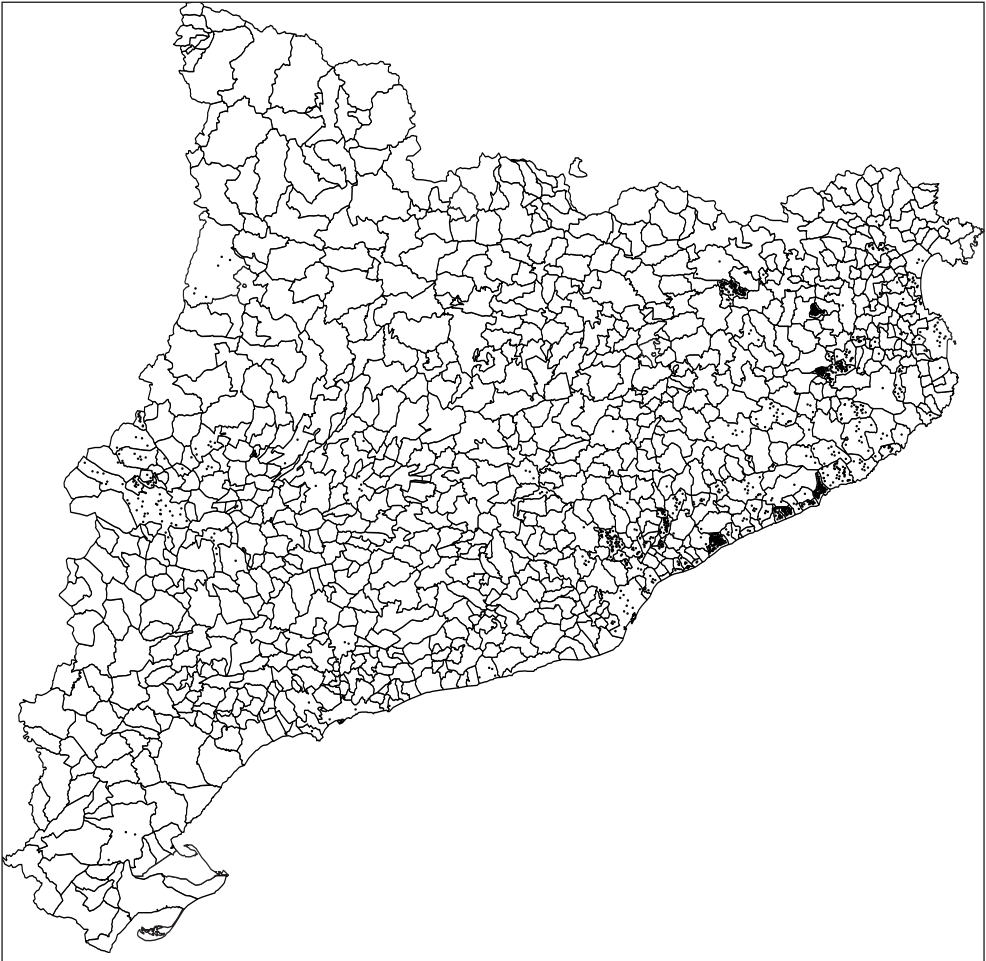
Escolars gambians i total d'alumnes estrangers per províncies. Catalunya, curs 2004-2005

Província	Total gambians	Total estrangers	Pes alumnat gambià	Distribució alumnat gambià (províncies)
Barcelona	612	64.483	0,9%	26,3%
Girona	1.576	12.691	12,4%	67,8%
Lleida	120	4.988	2,4%	5,2%
Tarragona	16	10.207	0,2%	0,7%
<b>Total</b>	<b>2.324</b>	<b>92.369</b>	<b>2,5%</b>	<b>100%</b>

Font: Elaboració pròpia a partir de les dades del Departament d'Educació de la Generalitat de Catalunya.

**Mapa 1.**

Presència de la població de nacionalitat gambiana en els municipis catalans, 2006



Nota: Cada punt equival a 10 persones.

Font: Elaboració pròpia a partir de les dades proporcionades per la Secretaria per a la Immigració, Generalitat de Catalunya, dades no oficials (1/1/2006).



## LA POBLACIÓ SENEGALESA A CATALUNYA

### Taula 1.

Evolució de la població de nacionalitat senegalesa empadronada. Catalunya i províncies, 2001-2006

Província	2001	2002	2003	2004	2005	2006
Barcelona	1.455	2.231	3.237	3.930	5.353	6.663
Girona	593	817	1.070	1.302	1.838	2.177
Lleida	308	508	772	1.060	1.705	2.067
Tarragona	404	573	833	987	1.388	1.816
<b>Catalunya</b>	<b>2.760</b>	<b>4.129</b>	<b>5.912</b>	<b>7.279</b>	<b>10.284</b>	<b>12.723</b>
% població estrangera	1,1%	1,1%	1,1%	1,1%	1,3%	1,4%

Font: Elaboració pròpia. 2001-2005: Institut Nacional d'Estadística (INE). 2006: dades proporcionades per la Secretaria per a la Immigració, Generalitat de Catalunya, dades no oficials (1/1/2006).

### Taula 2.

Evolució de la població senegalesa empadronada per sexes. Catalunya, 2001-2006

Sexe	2001	2002	2003	2004	2005	2006
Homes	2.059	3.197	4.697	5.790	8.328	10.362
%	74,6%	77,4%	79,4%	79,5%	81,0%	81,4%
Dones	701	932	1.215	1.489	1.956	2.361
%	25,4%	22,6%	20,6%	20,5%	19,0%	18,6%
<b>Total</b>	<b>2.760</b>	<b>4.129</b>	<b>5.912</b>	<b>7.279</b>	<b>10.284</b>	<b>12.723</b>

Font: Elaboració pròpia. 2001-2005: Institut Nacional d'Estadística (INE). 2006: dades proporcionades per la Secretaria per a la Immigració, Generalitat de Catalunya, dades no oficials (1/1/2006).

**Taula 3.**

Població de nacionalitat senegalesa segons el país de naixement. Catalunya, 2006

Nacionalitat	País de naixement	Nombre	%
Senegalesa	Senegal	11.655	91,6%
	Espanya	1.019	8,0%
	França	10	0,1%
	Resta de països	39	0,3%
<b>Total nacionalitat senegalesa</b>		<b>12.723</b>	<b>100%</b>

Font: Elaboració pròpia a partir de les dades de la Secretaria per a la Immigració, Generalitat de Catalunya, dades no oficials (1/1/2006).

**Taula 4.**

Presència de la població de nacionalitat senegalesa en els municipis catalans, 2006

	Nombre	% total senegalesos Catalunya	Senegalesos / població estrangera municipi
Salou	1.315	10,3%	17,0%
Granollers	1.059	8,3%	11,3%
Mataró	968	7,6%	5,7%
Terrassa	874	6,9%	3,9%
Lleida	708	5,6%	3,7%
Barcelona	544	4,3%	0,2%
Figueres	414	3,3%	5,0%
Salt	356	2,8%	3,9%
Canovelles	323	2,5%	11,1%
Blanes	289	2,3%	4,6%
Resta de municipis catalans	5.873	46,2%	-
<b>Total senegalesos Catalunya</b>	<b>12.723</b>	<b>100%</b>	<b>1,4%</b>

Font: Elaboració pròpia a partir de les dades de la Secretaria per a la Immigració, Generalitat de Catalunya, dades no oficials (1/1/2006).

**Taula 5.**

Distribució de la població senegalesa amb targeta o autorització en vigor segons el règim de residència. Catalunya i províncies, 2006

	Barcelona	Girona	Lleida	Tarragona	Catalunya
<b>Règim general</b>	4.591	1.841	1.741	1.192	9.365
% província	97,0%	98,0%	99,7%	97,8%	97,8%
% de Catalunya	49,0%	19,7%	18,6%	12,7%	100%
<b>Règim comunitari</b>	141	38	5	27	211
% província	3,0%	2,0%	0,3%	2,2%	2,2%
% de Catalunya	66,8%	18,0%	2,4%	12,8%	100%
<b>Total</b>	4.732	1.879	1.746	1.219	9.576
% província	100%	100%	100%	100%	100%
% de Catalunya	49,4%	19,6%	18,2%	12,7%	100%

Font: Elaboració pròpia a partir de les dades de l'Observatorio Permanente de la Inmigración (OPI) (31/12/2005).

**Taula 6.**

Població senegalesa inclosa en el règim general segons el tipus d'autorització de residència. Catalunya i províncies, 2006

		Inicial	Primera renovació	Segona renovació	Permanent	Altres	Total
Barcelona	Nombre	1.707	337	903	1.633	11	4.591
	%	37,2%	7,3%	19,7%	35,6%	0,2%	100%
Girona	Nombre	677	111	324	727	2	1.841
	%	36,8%	6,0%	17,6%	39,5%	0,1%	100%
Lleida	Nombre	614	262	342	521	2	1.741
	%	35,3%	15,0%	19,6%	29,9%	0,1%	100%
Tarragona	Nombre	354	112	238	485	3	1.192
	%	29,7%	9,4%	20,0%	40,7%	0,3%	100%
Catalunya	Nombre	3.352	822	1.807	3.366	18	9.365
	%	35,8%	8,8%	19,3%	35,9%	0,2%	100%

Font: Elaboració pròpia a partir de les dades de l'Observatorio Permanente de la Inmigración (OPI) (31/12/2005).

**Taula 7.**

Concessions de nacionalitat espanyola als ciutadans senegalesos. Catalunya i províncies, 2004\*

	Senegal	Total estrangers	Senegal / total concessions
Barcelona	31	8.124	0,4%
Girona	10	1.217	0,8%
Lleida	6	276	2,2%
Tarragona	6	536	1,1%
Catalunya	53	10.153	0,5%

\* Població agrupada segons província del Registre Civil. Concessions durant l'any 2004.

Font: Elaboració pròpia a partir de les dades de l'*Anuario Estadístico de Extranjería 2004*. Observatorio Permanente de la Inmigración (OPI).

**Taula 8.**

Evolució dels naixements amb almenys un progenitor de nacionalitat senegalesa. Catalunya, 2001-2004

	2001	2002	2003	2004
Ambdós senegalesos	66	94	105	171
Pare senegalès - mare estrangera	5	7	9	11
Mare senegalesa - pare estranger	14	25	25	28
Pare senegalès - mare espanyola	9	11	18	11
Mare senegalesa - pare espanyol	10	4	9	2
<b>Total almenys un progenitor senegalès</b>	<b>104</b>	<b>141</b>	<b>166</b>	<b>223</b>
Naixements mare senegalesa	90	123	139	201

Font: Elaboració pròpia a partir de les dades de l'Institut Nacional d'Estadística (INEBase).



**Taula 9.**

Escolars senegalesos i total d'alumnes estrangers segons el cicle educatiu.  
Catalunya, curs 2004-2005

Cicle educatiu	Total senegalesos	Total estrangers	Pes alumnat senegalès	Distribució alumnat senegalès (cicles)
Educació infantil	248	20.178	1,2%	38,6%
Educació primària	259	40.254	0,6%	40,3%
ESO	109	23.596	0,5%	17,0%
Batxillerat	5	3.738	0,1%	0,8%
C. F. Grau Mitjà	6	2.017	0,3%	0,9%
C. F. Grau Superior	6	1.887	0,3%	0,9%
Educació Especial	10	699	1,4%	1,6%
<b>Total</b>	<b>643</b>	<b>92.369</b>	<b>0,7%</b>	<b>100%</b>

Font: Elaboració pròpia a partir de les dades del Departament d'Educació de la Generalitat de Catalunya.

**Taula 10.**

Escolars senegalesos i total d'alumnes estrangers segons la titularitat del centre.  
Catalunya, curs 2004-2005

Titularitat centre	Total senegalesos	Total estrangers	Pes alumnat senegalès	Distribució alumnat senegalès (públic - privat)
Públic	559	77.012	0,7%	86,9%
Privat	84	15.357	0,5%	13,1%
<b>Total</b>	<b>643</b>	<b>92.369</b>	<b>0,7%</b>	<b>100%</b>

Font: Elaboració pròpia a partir de les dades del Departament d'Educació de la Generalitat de Catalunya.

**Taula 11.**

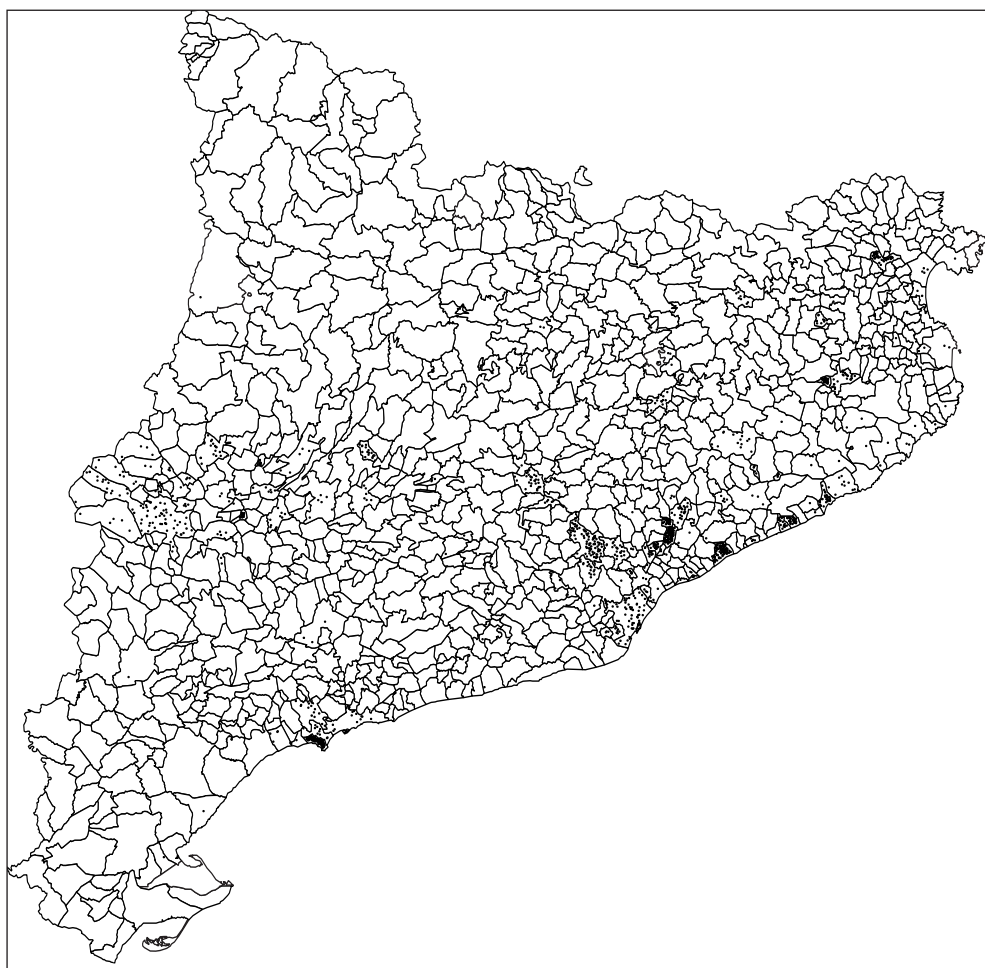
Escolars senegalesos i total d'alumnes estrangers per províncies. Catalunya, curs 2004-2005

Província	Total senegalesos	Total estrangers	Pes alumnat senegalès	Distribució alumnat senegalès (províncies)
Barcelona	364	64.483	0,6%	56,6%
Girona	181	12.691	1,4%	28,1%
Lleida	75	4.988	1,5%	11,7%
Tarragona	23	10.207	0,2%	3,6%
<b>Total</b>	<b>643</b>	<b>92.369</b>	<b>0,7%</b>	<b>100%</b>

Font: Elaboració pròpia a partir de les dades del Departament d'Educació de la Generalitat de Catalunya.

**Mapa 1.**

Presència de la població de nacionalitat senegalesa en els municipis catalans, 2006



Nota: Cada punt equival a 10 persones.

Font: Elaboració pròpia a partir de les dades proporcionades per la Secretaria per a la Immigració, Generalitat de Catalunya, dades no oficials (1/1/2006).



## **2** Resum de legislació d'estrangeria

Mónica Arbeláez Rudas



## SITUACIÓ DELS ESTRANGERS A ESPANYA

Els estrangers que estan en territori espanyol poden trobar-se en situació d'estada o de residència (temporal o permanent) (article 27 de la Llei d'estrangeria).

### ESTADA

(article 28 de la Llei d'estrangeria i 25 del seu Reglament)

L'estada és la permanència en territori espanyol per un període de temps no superior a noranta dies. Després d'aquest lapse, per romandre a Espanya caldrà obtenir o una pròrroga de l'estada (que no podrà tenir una durada superior a uns altres noranta dies) o un permís de residència.

### Requisits

Es pot accedir a la situació d'estada mitjançant el visat corresponent —turisme, estudis, etc. Els visats d'estada poden ser de curta durada, col·lectius o d'estada múltiple.

### Excepcions

- No requeriran visat els nacionals de països amb els quals Espanya hagi firmat algun conveni en aquest sentit.
- Han de tramitar visat d'estudis els estudiants i investigadors estrangers que vénen a Espanya a realitzar treballs de recerca o formació no remunerats laboralment o a cursar o ampliar estudis. Aquest visat habilita per romandre a Espanya en situació d'estada pel termini de la durada de realització del curs, estudi o treball de recerca o formació corresponent.

### RESIDÈNCIA

(article 33 del Reglament d'estrangeria)

Són residents els estrangers que es trobin a Espanya i siguin titulars d'una autorització per residir-hi. La residència suposa un període de permanència a Espanya

superior a noranta dies. La residència pot ser temporal o permanent. Els estrangers residents podran exercir activitats laborals quan hi estiguin autoritzats, en els termes establerts en la Llei i el Reglament d'estrangeria.

## **Residència temporal**

(article 29 de la Llei d'estrangeria i 34 i seg. del seu Reglament)

És la situació que habilita l'estranger per romandre a Espanya per un període superior a noranta dies i inferior a cinc anys. L'extinció de l'autorització de residència comporta sempre l'extinció de l'autorització per treballar en els casos que es tingui.

### **Requisits**

Pot accedir a la situació de residència temporal l'estranger que

- a. acrediti disposar de mitjans de vida suficients per atendre les despeses de manutenció i estada de la seva família, durant el període de temps pel qual la sol·liciti sense necessitat de realitzar activitat lucrativa;
- b. es proposi realitzar una activitat econòmica per compte propi i hagi estat autoritzat a fer-ho;
- c. tingui una oferta de contracte de treball en els termes establerts en la legislació d'estrangeria;
- d. sigui beneficiari del dret al reagrupament familiar;
- e. acrediti una estada interrompuda de dos anys en territori espanyol, figuri empadronat en un municipi en el moment de formular la petició i disposi de mitjans econòmics per atendre la seva subsistència;
- f. no tingui antecedents penals a Espanya o en els seus països anteriors de residència per delictes existents en l'Ordenament espanyol i que no figuri com a rebutjable en l'espai territorial del Tractat de Schengen;
- g. tingui el visat corresponent.

### **RESIDÈNCIA TEMPORAL PER CIRCUMSTÀNCIES EXCEPCIONALS**

(article 31.1 de la Llei d'estrangeria i 45 i seg. del seu Reglament)



## **A. Arrelament**

Podran accedir a una autorització de residència temporal els estrangers que es trobin a Espanya i demostrin que conflueixen en ells situacions d'arrelament laboral o social en la societat espanyola. L'autorització de residència temporal concedida en els supòsits d'arrelament, amb excepció de la que es concedeixi als menors d'edat, durà emparellada una autorització de treball a Espanya durant la vigència d'aquesta autorització de residència temporal.

### **Arrelament laboral**

#### **Requisits**

Podran accedir a una autorització de residència per raons d'arrelament laboral els estrangers que acreditin:

- a. la permanència continuada a Espanya durant un període mínim de dos anys,
- b. la manca d'antecedents penals a Espanya i en el seu país d'origen,
- c. l'existència de relacions laborals la durada de les quals no sigui inferior a un any.

### **Arrelament social**

#### **Requisits**

Podran accedir a una autorització de residència per raons d'arrelament social els estrangers que acreditin:

- a. la permanència continuada a Espanya durant un període mínim de tres anys,
- b. la manca d'antecedents penals a Espanya i en el seu país d'origen,
- c. que disposen d'un contracte de treball firmat pel treballador i l'ocupador en el moment de la sol·licitud la durada del qual no sigui inferior a un any,
- d. vincles familiars amb altres estrangers residents (únicament cònjuges, ascendents i descendents en línia directa), o un informe favorable en relació amb la seva inserció social emès per l'Ajuntament en què tingui el seu domicili habitual.

## **B. Canvi de situació d'estada per estudis per autorització de residència i treball**

(article 95 del Reglament d'estrangeria)

Els estrangers que es trobin a Espanya en situació d'estada per estudis podran accedir a la situació de residència i treball sense necessitat de sol·licitar visat.

### **Requisits**

La sol·licitud d'autorització de residència i treball ha de ser presentada per l'ocupador en compliment dels requisits laborals senyalats en l'article 50 del Reglament d'estrangeria. Addicionalment l'estranger ha d'acreditar:

- a. que ha romàs a Espanya durant, almenys, tres anys en la situació d'estada per estudis,
- b. que ha realitzat els estudis o el treball de recerca amb aprofitament,
- c. que no ha estat beneficiari de beques o subvencions d'organismes públics o privats dins de programes de cooperació o de desenvolupament del país d'origen.

## **C. Altres supòsits**

També podran accedir a una autorització de residència per raons excepcionals els estrangers que acomplexin els requisits establerts per la legislació d'estrangeria en relació amb els supòsits de residència per raons de protecció internacional, per raons humanitàries, per ser víctimes de certs delictes (entre altres els relacionats amb les conductes violentes exercides en l'entorn familiar), per raons de salut, per raons de seguretat personal i familiar, o per col·laborar amb les autoritats administratives, policials, fiscals o judicials, o quan hi concorrin raons d'interès públic o seguretat nacional que justifiquin la necessitat d'autoritzar la seva residència a Espanya. Les autoritzacions concedides en els supòsits anteriors tindran una vigència d'un any.

## **Residència permanent**

(article 30 de la Llei d'estrangeria i 71 i seg. del seu Reglament)

És la situació que autoritza a residir a Espanya de forma indefinida i a treballar en

igualtat de condicions que els ciutadans espanyols. Tindran dret a residència permanent els estrangers que hagin tingut residència temporal durant cinc anys.

### Requisits

Per regla general, podran accedir a una autorització de residència permanent els estrangers que acreditin haver residit legalment i de forma continuada en el territori espanyol durant cinc anys.

També es podrà concedir aquesta autorització als estrangers que acreditin que es troben en qualsevol dels supòsits següents:

- a. Ser residents i beneficiaris d'una pensió de jubilació, en la seva modalitat contributiva, dins del sistema espanyol de la Seguretat Social.
- b. Ser residents que siguin beneficiaris d'una pensió d'invalidesa permanent absoluta o de gran invalidesa, en la seva modalitat contributiva, dins del sistema espanyol de la Seguretat Social o de prestacions anàlogues a les anteriors.
- c. Haver nascut a Espanya i, en arribar a la majoria d'edat, acreditar que s'ha residit a Espanya de forma legal i continuada durant, almenys, els tres anys consecutius immediatament anteriors a la sol·licitud.
- d. Ser espanyols d'origen i haver perdut la nacionalitat espanyola.
- e. Haver arribat a la majoria d'edat estant sota la tutela d'una entitat pública espanyola durant els cinc anys immediatament anteriors de forma consecutiva.
- f. Ser apàtrides o refugiats amb l'estatus respectiu reconegut i trobar-se en territori espanyol.
- g. Haver contribuït de forma notòria al progrés econòmic, científic o cultural d'Espanya, o a la projecció d'Espanya a l'exterior.

## **ENTRADA D'ESTRANGERS EXTRACOMUNITARIS**

Els ciutadans extracomunitaris són aquells que no són nacionals d'un Estat membre de la Unió Europea o de l'Espai Econòmic Europeu (ciutadans comunitaris). Aquests ciutadans estrangers no gaudeixen del dret a circular i residir lliurement en territori espanyol (sentències STC 242/1994 i STC 72/2005).

Cada Estat membre de la Unió Europea pot reconèixer el dret d'entrada en el seu territori als nacionals d'un Estat extracomunitari, en virtut d'acords internacionals bilaterals o multilaterals o de la seva mateixa normativa interna.

Existeix un col·lectiu de ciutadans que, tot i ser extracomunitaris, es beneficien de les llibertats comunitàries de circulació i/o residència en els estats membres de la Unió Europea o de l'Espai Econòmic Europeu en virtut del seu vincle familiar amb ciutadans comunitaris, pel fet de prestar serveis transnacionals per compte d'una empresa d'un Estat membre o pel fet de ser treballadors extracomunitaris que es beneficien d'un Acord d'Associació o Cooperació amb la Unió Europea.

### **REQUISITS PER A L'ENTRADA DE CIUTADANS EXTRACOMUNITARIS**

(article 23 de la Llei d'estrangeria i 4 a 16 del seu Reglament)

Per regla general l'estranger no comunitari que desitgi entrar a Espanya ha de:

- a. obtenir un visat abans d'arribar a la frontera per sol·licitar l'autorització d'entrada;
- b. entrar pels llocs habilitats a l'efecte;
- c. disposar de passaport o document de viatge que acrediti la seva identitat, que es consideri vàlid per a tal fi en virtut de convenis internacionals subscrits per Espanya;
- d. acreditar mitjans de vida suficients per al temps que pretengui romandre a Espanya;

- e. justificar l'objecte i les condicions de la seva estada;
- f. presentar, si s'escau, els certificats mèdics a què es fa referència en l'article 9 del Reglament d'estrangeria;
- g. no estar subjecte a una prohibició d'entrada;
- h. no constituir un perill per a la salut pública, l'ordre públic, la seguretat nacional o les relacions internacionals d'Espanya o altres estats amb els quals Espanya tingui un conveni en aquest sentit.

### **DOCUMENTACIÓ REQUERIDA PER A L'ENTRADA**

(article 5 del Reglament d'estrangeria)

L'estranger que pretengui entrar a Espanya haurà de disposar d'un dels documents següents:

- a. passaport, individual, familiar o col·lectiu, expedit vàlidament i en vigor;
- b. títol de viatge, expedit vàlidament i en vigor;
- c. document nacional d'identitat, cèdula d'identificació o qualsevol altre document en vigor que acrediti la seva identitat.

### **EXCEPCIONS**

Tindran un règim especial d'entrada:

- a. els estrangers que sol·licitin acollir-se al dret d'asil en el moment de la seva entrada a Espanya;
- b. excepcionalment, els estrangers que no reuneixin els requisits d'entrada quan existeixin raons excepcionals d'índole humanitària, interès públic o compliment de compromisos adquirits per Espanya.

## **PROHIBICIÓ D'ENTRADA**

(article 24 de la Llei d'estrangeria i 10 del seu Reglament)

No podran entrar a Espanya, mentre duri la prohibició d'entrada, els estrangers que:

- a. hagin estat prèviament expulsats d'Espanya;
- b. hagin estat objecte d'una mesura de devolució;
- c. hagin estat objecte de prohibició expressa d'entrada, per les seves activitats contràries als interessos espanyols o als drets humans o per les seves connexions notòries amb organitzacions delictives, nacionals o internacionals, o altres raons judicials o administratives que ho justifiquin;
- d. tinguin prohibida l'entrada en virtut de convenis internacionals en què Espanya sigui part, excepte quan es consideri necessari establir una excepció por motius humanitaris o d'interès nacional;
- e. tampoc no podran entrar els estrangers de qui es tingui coneixement que són reclamats, en relació amb causes criminals derivades de delictes comuns greus, per les autoritats judicials o policials d'altres països, sempre que els fets pels quals estan reclamats constitueixin delicte a Espanya.

## **DENEGACIÓ D'ENTRADA A LA FRONTERA**

(article 24.2 de la Llei d'estrangeria i 13 del seu Reglament)

Els funcionaris responsables del control fronterer podran denegar l'entrada en el territori espanyol als estrangers que no reuneixin els requisits establerts en la legislació d'estrangeria.

## **CONDICIONS DE LA DENEGACIÓ**

- a. S'ha de resoldre mitjançant resolució motivada i notificada, amb informació sobre els recursos que s'hi puguin interposar en contra, el termini per fer-ho i l'autoritat davant la qual s'han de formalitzar.

- b. L'estranger a qui es denegui l'entrada haurà de ser informat del seu dret a l'assistència lletrada —que podrà ser d'ofici en cas que l'interessat no tingui recursos econòmics suficients— i del seu dret a ser assistit per un intèrpret en cas que així ho requereixi.
- c. L'estranger a qui es denegui l'entrada haurà de romandre en les instal·lacions que el lloc fronterer destini a l'efecte fins que retorni al lloc de procedència o continuï viatge cap a un altre país on sigui admès.
- d. La denegació d'entrada es farà constar en el passaport de l'interessat.

## VISAT

El visat és una autorització administrativa per presentar-se físicament a la frontera i sol·licitar l'entrada en territori espanyol. És un requisit essencial però no suficient per entrar legalment a Espanya.

Els estrangers que vulguin entrar en territori espanyol han de tenir el visat corresponent, expedit vàlidament i en vigor, estès en els seus passaports o documents de viatge o, si s'escau, en document a banda, excepte en els casos en què s'exceptua aquest requisit (articles 23.2 de la Llei d'estrangeria i 6.1 del seu Reglament).

### EXCEPCIONS

(article 6.2 del Reglament d'Estrangeria)

1. Per a estades inferiors a tres mesos en un període de sis o per a trànsits de menys de cinc dies, no necessiten visat
  - a. els nacionals de països amb els quals s'hagi acordat la supressió de visat;
  - b. els estrangers que tinguin la condició de refugiats;
  - c. els membres de les tripulacions de vaixells de passatgers i vaixells comercials estrangers;
  - d. els membres de les tripulacions d'avions comercials estrangers;
  - e. els estrangers titulars d'una autorització de residència, una autorització provisional de residència o una targeta d'acreditació diplomàtica.
  
2. No necessitaran visat per entrar a Espanya els estrangers titulars d'una targeta d'identitat d'estranger, d'una targeta d'estudiant estranger, d'una targeta d'acreditació diplomàtica, o de l'autorització de retorn, ni els titulars d'una targeta de treballador transfronterer.

### SOL·LICITUD DEL VISAT

(article 7 del Reglament d'estrangeria)



El visat l'ha de sol·licitar l'interessat personalment davant els serveis consulars de l'ambaixada o el consolat d'Espanya en el país d'origen o procedència. La sol·licitud ha d'anar acompanyada de la documentació acreditativa de la finalitat, la durada i les condicions de l'entrada i estada a Espanya.

## CLASSES DE VISAT

Existeixen diverses menes de visat en funció de la finalitat, la durada i les condicions de l'entrada i estada a Espanya que requereixi l'interessat. Entre altres destaquen:

- a. *Visat de trànsit*, que habilita per transitar per la zona de trànsit internacional d'un aeroport espanyol o travessar el territori espanyol (article 22 del Reglament d'estrangeria).
- b. *Visat d'estada*, que habilita per una estada ininterrompuda o estades successives per un període o suma de períodes la durada total dels quals no excedeixi els tres mesos per semestre a partir de la data de la primera entrada (article 26 del Reglament d'estrangeria).
- c. *Visat de residència*, que habilita per residir sense exercir activitat laboral o professional (article 36 del Reglament d'estrangeria).
- d. *Visat per reagrupament familiar*, que autoritza els familiars reagrupables d'un resident estranger a residir a Espanya (article 43 del Reglament d'estrangeria).
- e. *Visat de treball i residència*, que habilita per exercir una activitat laboral o professional, per compte d'altri o per compte propi i per residir a Espanya (articles 52 i 60 del Reglament d'estrangeria, respectivament).
- f. *Visat d'estudis*, que habilita per romandre a Espanya per a la realització de cursos, estudis, treballs de recerca o formació (article 85 del Reglament d'estrangeria).
- g. *Visat per a la recerca de treball*, que autoritza l'estranger a desplaçar-se a territori espanyol per buscar treball durant el període d'estada de tres mesos. Hi poden accedir els estrangers fills o néts d'un espanyol d'origen o treballadors potencials de determinats sectors d'activitat o ocupacions, segons ho determini el contingent de treballadors estrangers (articles 81 a 83 del Reglament d'estrangeria).

## REAGRUPAMENT FAMILIAR

El reagrupament familiar és una figura jurídica mitjançant la qual es garanteix el dret a la vida en família i a la intimitat familiar dels estrangers que hagin residit legalment a Espanya durant un any i hagin obtingut autorització per residir-hi, almenys, durant un any més.

Els familiars dels estrangers que resideixin a Espanya que determini la legislació d'estrangeria tenen dret a una autorització de residència a Espanya per reagrupar-se amb el resident (articles 16 i 17 de la Llei d'estrangeria). L'estranger que hagi estat autoritzat a romandre a Espanya en virtut del dret al reagrupament familiar queda en situació de residència temporal (article 38 del Reglament d'estrangeria).

L'autorització de residència dels familiars reagrupats durarà fins a la mateixa data que la del reagrupant, en el cas que aquesta sigui de caràcter temporal. Si el reagrupant té una autorització de residència permanent, la vigència de la primera autorització de residència dels familiars reagrupats s'estendrà fins a la data de validesa de la targeta d'identitat d'estranger del reagrupant.

### FAMILIARS REAGRUPABLES

(article 17 de la Llei d'estrangeria i 39 del seu Reglament)

- a. El cònjuge del resident, sempre que no estigui separat de fet o de dret. En cap cas no es podrà reagrupar més d'un cònjuge.
- b. Els fills del resident i del seu cònjuge, inclosos els adoptats, sempre que siguin menors de divuit anys o estiguin incapacitats, de conformitat amb la llei espanyola o la seva llei personal i que no estiguin casats. Pel que fa als fills de només un dels cònjuges es requerirà, a més, que aquest n'exerceixi en solitari la pàtria potestat o que se li n'hagi atorgat la custòdia.
- c. Els menors de divuit anys o incapaços quan el resident estranger en sigui el representant legal.
- d. Els ascendents del resident estranger quan depenguin econòmicament d'ell i

existeixin raons que justifiquin la necessitat d'autoritzar la seva residència a Espanya.

- e. Qualsevol altre familiar sempre que es justifiqui la necessitat d'autoritzar la seva residència a Espanya per raons humanitàries.
- f. Els familiars estrangers dels espanyols als quals no els fos aplicable el règim comunitari.

### **REQUISITS DE LA SOL·LICITUD DE REAGRUPAMENT FAMILIAR**

(article 42 del Reglament d'estrangeria)

- a. La sol·licitud d'autorització de residència temporal en favor dels membres de la seva família que un resident estranger desitgi reagrupar ha de ser presentada personalment per aquest resident.
- b. L'estranger que presenti la sol·licitud ha de tenir una autorització per residir a Espanya durant un any i haver sol·licitat l'autorització para residir-hi, almenys, durant un any més.
- c. La sol·licitud, feta segons el model oficial, haurà d'anar acompanyada de la documentació següent:
  - còpia de la documentació acreditativa dels vincles familiars (edat, dependència legal o econòmica segons el cas);
  - còpia del passaport, document de viatge o cèdula d'inscripció del sol·licitant en vigor;
  - acreditació de les circumstàncies de residència exigides per la legislació d'estrangeria;
  - acreditació de treball i/o de recursos econòmics suficients per atendre les necessitats de la família, i d'un habitatge adient per al mateix fi;
  - en els casos de reagrupament de cònjuge, declaració jurada del reagrupant que no resideix amb ell a Espanya un altre cònjuge.

### **AUTORITZACIÓ DE RESIDÈNCIA INDEPENDENT DELS FAMILIARS REAGRUPATS**

(article 41 del Reglament d'estrangeria)

El cònjuge reagrupat podrà obtenir una autorització de residència temporal, independent de la del reagrupant

- a. quan obtingui la corresponent autorització per treballar;
- b. quan hagi residit a Espanya durant cinc anys;
- c. en el cas que es trenqui el vincle conjugal que va donar origen a la situació de residència i sempre i quan acrediti la convivència a Espanya amb el cònjuge reagrupant durant almenys dos anys;
- d. en el cas que sigui víctima de violència de gènere, sempre que hi hagi una ordre judicial de protecció dictada en favor seu;
- e. per causa de la mort del reagrupant.

Els fills i menors el representant legal dels quals sigui el reagrupant obtindran una autorització de residència temporal independent:

- a. quan assoleixin la majoria d'edat i obtinguin una autorització per treballar, o
- b. quan hagin assolit la majoria d'edat i hagin residit a Espanya durant cinc anys.

Els ascendents reagrupats podran obtenir una autorització de residència temporal independent del reagrupant quan hagin obtingut una autorització per treballar.

### **AUTORITZACIÓ DE TREBALL DELS FAMILIARS REAGRUPATS**

(article 41 del Reglament d'estrangeria)

Podran obtenir autorització per treballar, sense que això comporti l'obtenció d'una autorització de residència independent, el cònjuge no separat, de fet o de dret, del resident legal i els fills reagrupats en edat laboral, sempre que les condicions fixades en el contracte de treball que doni lloc a l'autorització fixin una retribució inferior al salari mínim interprofessional a temps complet en còmput anual.

## **AUTORITZACIÓ DE RESIDÈNCIA I TREBALL PER COMPTE D'ALTRI**

### **EL RÈGIM GENERAL**

El denominat “règim general” fa referència a la via ordinària d'accés dels estrangers a Espanya per motius laborals i consisteix en el perfeccionament d'un contracte de treball nominatiu (ofert per un ocupador espanyol a un estranger determinat que es troba fora d'Espanya), el qual ha de rebre prèviament l'autorització de l'Administració per venir a viure i treballar a Espanya. El visat de residència i treball que autoritza l'interessat a presentar-se a Espanya i sol·licitar l'entrada desplegarà, des del moment d'entrada de l'estranger, els efectes d'autorització de residència i treball durant un any i es podrà renovar després, d'acord amb les regles generals sobre renovació d'autoritzacions.

### **REQUISITS DE L'AUTORITZACIÓ PER TREBALLAR, CONFORME AL RÈGIM GENERAL**

(articles 34 a 36 de la Llei d'estrangeria i 49 a 54 del seu Reglament)

- a. que el treballador estranger estigui fora d'Espanya;
- b. que el contracte es refereixi a un lloc de treball inclòs en el “l·listat d'ocupacions de difícil cobertura” que aprova trimestralment el Servicio Estatal de Ocupación;
- c. que si no es tracta d'un lloc de treball dels contemplats en el l·listat, les oficines de treball corresponents considerin que no existeix cap candidat adequat (espanyol, comunitari o resident regular) per cobrir la vacant oferta;
- d. que es garanteixi al treballador una activitat continuada durant el període de vigència de l'autorització per residir i treballar a Espanya;
- e. que les empreses sol·licitants hagin formalitzat la seva inscripció en el règim corresponent del sistema de la Seguretat Social i estiguin al corrent del compliment de les seves obligacions tributàries i davant la Seguretat Social;
- f. que les condicions fixades en l'oferta de treball s'ajustin a les establertes per la normativa;

- g. que, si s'escau, l'interessat posseeixi la titulació requerida per determinats sectors degudament homologada o que acrediti la capacitat exigida per a l'exercici de la professió;
- h. que l'interessat que es pretén contractar no tingui antecedents penals a Espanya ni en els països anteriors de residència per delictes existents en l'ordenament espanyol.

La Llei preveu situacions especials en què es fa excepció de la necessitat d'obtenir permís de treball per entrar a treballar a Espanya i situacions respecte de las quals no es tindrà en compte la situació nacional d'ocupació.

### **EXCEPCIONS AL PERMÍS DE TREBALL**

(article 39 de la Llei d'estrangeria)

No serà necessària l'obtenció de permís de treball en el cas de:

- a. tècnics i científics estrangers, invitats o contractats per l'Estat;
- b. professors estrangers invitats o contractats per una universitat espanyola;
- c. el personal directiu i el professorat estranger d'institucions culturals i docents dependents d'altres Estats, o privades, reconegudes oficialment per Espanya, que desenvolupin programes culturals i docents dels seus països respectius a Espanya;
- d. els funcionaris civils o militars de les administracions estatals estrangeres que vinguin a Espanya per desenvolupar activitats en virtut d'acords de cooperació amb l'Administració espanyola;
- e. els corresponsals de mitjans de comunicació social estrangers, degudament acreditats, per a l'exercici de l'activitat informativa;
- f. els membres de missions científiques internacionals que duguin a terme treballs i investigacions a Espanya, autoritzats per l'Estat;
- g. els artistes que vinguin a Espanya per realitzar actuacions concretes que no comportin una activitat continuada;
- h. els ministres, religiosos o representants de les diferents esglésies i confessions, degudament inscrites en el Registre d'Entitats Religioses, mentre limitin la seva activitat a funcions estrictament religioses;

- i. els estrangers que formin part dels òrgans de representació, govern i administració dels sindicats homologats internacionalment;
- j. els espanyols d'origen que hagin perdut la nacionalitat espanyola;
- k. els estrangers casats amb un espanyol o una espanyola i que no estiguin separats de fet o de dret;
- l. els estrangers que tinguin a càrrec seu ascendents o descendents de nacionalitat espanyola;
- m. els estrangers nascuts i residents a Espanya;
- n. els estrangers amb autorització de residència permanent.

## **CONTINGENT DE TREBALLADORS ESTRANGERS**

(articles 77 i seg. del Reglament d'estrangeria)

És la figura jurídica que permet la contractació programada de treballadors que no es trobin ni resideixin a Espanya, per dur a terme treballs amb vocació d'estabilitat i que seran seleccionats en els seus països d'origen a partir de les ofertes genèriques presentades pels empresaris espanyols. Per entrar a través del contingent l'estranger ha d'obtenir un visat d'entrada per motius laborals, que, una vegada es trobi a Espanya, adquireix la qualitat d'autorització de residència laboral inicial.

## **GESTIÓ DEL CONTINGENT**

- a. El contingent anual de treballadors serà aprovat pel Consell de Ministres per l'acord en què s'establirà el procediment per a la contractació dels treballadors estrangers.
- b. Els contractes de treball que es gestionin a través del contingent hauran de ser firmats per estrangers que no es trobin ni siguin residents en territori espanyol.
- c. Els empresaris que vulguin contractar estrangers a través del contingent hauran de presentar les sol·licituds per a aquests supòsits.
- d. En els processos de selecció en origen dels treballadors podran participar els empresaris, directa o indirectament, i la Direcció General de Inmigración.

- e. Tenint en compte les característiques del lloc de treball que es desenvoluparà, es podran fer cursos de formació, a Espanya o en els països d'origen, dirigits als treballadors que hagin estat seleccionats o preseleccionats.
- f. Es podrà admetre que la presentació de sol·licitud de visat per als treballadors seleccionats es realitzi a través de l'organisme de selecció de manera conjunta per als treballadors que es vulgui contractar per a un mateix període.
- g. El visat concedit als treballadors del contingent incorporarà l'autorització inicial de residència i treball per compte d'altri d'un any de durada, comptat des de la data en què es realitzi l'entrada a Espanya
- h. En el termini d'un mes des de la seva entrada a Espanya, els treballadors hauran de sol·licitar personalment la targeta d'identitat d'estranger corresponent.



## **PADRÓ MUNICIPAL I DRETS DELS IMMIGRANTS**

### **ELS DRETS DELS IMMIGRANTS**

Dins del conjunt dels drets que la legislació espanyola reconeix als immigrants existeix una triple divisió:

- els que es reconeixen a tots els estrangers per igual (com el dret a les prestacions socials bàsiques),
- els que es reconeixen només als estrangers amb residència regular (com el dret al treball),
- els que es reconeixen als immigrants que estan inscrits en el padró municipal (entre altres, el dret a l'assistència sanitària).

### **EL PADRÓ MUNICIPAL**

El padró municipal és un document en què han d'estar donades d'alta totes les persones que resideixen en un municipi (article 18.2 de la Llei de bases de règim local —LBRL—). La legislació relativa al padró municipal en relació amb els estrangers, continguda en la LBRL, ha estat modificada mitjançant la LO 14/2003.

### **CARACTERÍSTIQUES DEL PADRÓ MUNICIPAL EN RELACIÓ AMB ELS IMMIGRANTS**

(articles 16 a 18 de la LBRL)

- a. El padró “no constituirà prova de la seva residència legal a Espanya ni els atribuirà cap dret que no els confereixi la legislació vigent”.
- b. L'empadronament dels estrangers extracomunitaris sense autorització de residència permanent s'haurà de renovar periòdicament cada dos anys.
- c. Es concedeix una habilitació genèrica d'accés al padró municipal en favor de la Direcció General de la Policia a fi de millorar l'exercici de les competències que

legalment li corresponen en matèria de control i permanència dels estrangers a Espanya.

- d. Es possibilita la cessió de les dades del padró relatives a estrangers sense el coneixement previ dels afectats.
- e. L'Institut Nacional d'Estadística remetrà trimestralment als instituts estadístics de les comunitats autònomes i a altres administracions públiques les dades relatives als padrons municipals en què es produeixin altes o baixes d'estrangers.

## **NACIONALITAT ESPANYOLA I ESTATUT PERSONAL**

La nacionalitat d'una persona és l'element que la vincula amb un ordenament jurídic determinat. Implica la pertinença jurídica a una nació determinada i constitueix el punt de connexió en el dret internacional privat per determinar el règim jurídic que és aplicable a la persona en relació amb situacions concretes.

L'estatut personal de l'individu fa referència a les lleis que li són aplicables en relació amb els drets i deures de la família, estat, condició i capacitat legal i successió per causa de mort. Normalment aquest estatut està determinat per la nacionalitat de la persona.

### **Formes d'adquisició de la nacionalitat espanyola**

(articles 17 a 23 del Codi Civil —CC—)

La nacionalitat espanyola es pot adquirir per naixement, per opció, per carta de naturalesa, per possessió d'estat, per residència i per naixement en territori espanyol amb valor de simple presumpció.

### **ADQUISICIÓ DE LA NACIONALITAT ESPANYOLA PER RESIDÈNCIA**

(article 22 del CC)

Un estranger podrà adquirir la nacionalitat espanyola per residència quan hagi residit a Espanya durant un temps determinat.

#### **Requisits**

- a. Haver residit a Espanya durant deu anys de forma regular i continuada.
- b. Justificar en l'expedient bona conducta cívica i suficient grau d'integració en la societat espanyola (article 22.4 del CC).
- c. Comparèixer, dins dels cent vuitanta dies següents a la notificació de la conces-

sió de la nacionalitat, davant d'un funcionari competent per jurar o prometre fidelitat al Rei i obediència a la Constitució i a les lleis espanyoles, i renunciar a la nacionalitat anterior quan això sigui necessari (article 21.3 i 23 del CC).

### Excepcions

El termini de residència exigít es redueix a:

- a. cinc anys per a les persones que hagin obtingut asil o refugi;
- b. dos anys per als nacionals de països iberoamericans, d'Andorra, Filipines, Guinea Equatorial, Portugal o els sefardites;
- c. un any per a les persones senyalades en l'article 22.2 del Codi Civil;  
No han de renunciar a la seva nacionalitat anterior els naturals de països iberoamericans, d'Andorra, Filipines, Guinea Equatorial o Portugal (article 24.1 del CC).

### **Pèrdua de la nacionalitat pels espanyols que no ho siguin d'origen**

(article 25.2 del CC)

Els espanyols que no ho siguin d'origen perdran la nacionalitat espanyola quan:

- a. durant un període de tres anys hagin utilitzat exclusivament aquella nacionalitat a què haguessin declarat renunciar en adquirir la nacionalitat espanyola;
- b. entrin al servei de les armes o exerceixin un càrrec públic en un Estat estranger en contra de la prohibició expressa del Govern espanyol;
- c. es demostrí que han adquirit de manera fraudulenta la nacionalitat espanyola.

**3** Normativa i jurisprudència destacada de l'any  
2005

David Moya Malapeira



A continuació s'ofereix una breu ressenya de les disposicions normatives comunitàries, estatals i catalanes més rellevants adoptades al llarg de l'any 2005. De la mateixa manera, al darrer apartat s'ofereix una selecció reduïda de la jurisprudència elaborada per diferents tribunals al llarg de l'any 2005.<sup>1</sup>

## DISPOSICIONS ADOPTADES PER LA UNIÓ EUROPEA

La versió oficial de les disposicions següents es publica al *Diari Oficial de les Comunitats Europees (DOCE)*, però també és possible consultar-les de forma gratuïta en castellà a la pàgina web <http://www.europa.eu.int/eur-lex/es/index.html>

- Cabdal de Schengen – Acord i Conveni entre els Governes dels Estats de la Unió Econòmica Benelux, de la República Federal d'Alemanya i de la República Francesa, relatiu a la supressió gradual dels controls a les fronteres comunes, firmat a Schengen el 14 de juny de 1985 (*DOCE L 239 de 22.9.2000, pp. 13/18, modificat DOCE L 68 de 15.3.2005, p. 44/48 i DOCE 239 de 22.9.2000, p. 19/62 modificat per DOCE L 68 de 15.3.2005, p. 44/48, i modificat per DOCE L 191 de 22.7.2005, p. 18/21, respectivament*).

---

1. Aquesta ressenya normativa i jurisprudencial s'ha tancat el dia 1 de març del 2006, raó per la qual no inclou les disposicions i/o sentències publicades amb posterioritat a aquesta data.

- Decisió 2005/358/CE del Consell, de 26 d'abril de 2005, per la qual s'estableix la Seu de l'Agència Europea per a la gestió de la cooperació operativa a les fronteres exteriors dels Estats Membres de la Unió Europea (*DOCE L 114 de 4.5.2005, p. 13/13*).
- Acord entre la Comunitat Europea i la República d'Albània sobre la readmissió de residents il·legals – Declaracions (*DOCE L 124 de 17.5.2005, p. 22/40*).
- Acord entre la Comunitat Europea i la República Socialista Democràtica de Sri Lanka sobre la readmissió de residents il·legals – Declaracions (*DOCE L 124 de 17.5.2005, p. 43/60*).
- Decisió 2005/687/CE de la Comissió, de 29 de setembre de 2005, relativa al model d'informe sobre les activitats de les xarxes de funcionaris d'enllaç d'immigració i sobre la situació de la immigració il·legal en el país amfitrió (*DOCE L 264 de 8.10.2005, p. 8/15*).
- Recomanació del Parlament Europeu i del Consell, de 28 de setembre de 2005, amb vistes a facilitar la concessió pels Estats membres de visats uniformes per a estades breus als investigadors nacionals de tercers països que es desplacin a la Comunitat amb fins d'investigació científica (*DOCE L 289 de 3.11.2005, p. 23/25*).
- Recomanació del Consell, de 12 d'octubre de 2005, destinada a facilitar l'admissió de nacionals de tercers països a efectes d'investigació científica a la Comunitat Europea (*DOCE L 289 de 3.11.2005, p. 26/28*).
- Directiva 2005/71/CE del Consell, de 12 d'octubre de 2005, relativa a un procediment específic d'admissió de nacionals de tercers països a efectes d'investigació científica (*DOCE L 289 de 3.11.2005, p. 15/22*).
- Reglament (CE) 2046/2005 del Parlament Europeu i del Consell, de 14 de desembre de 2005, relatiu a les mesures destinades a simplificar els procediments de sol·licitud i expedició de visat per als membres de la família olímpica participants als Jocs Olímpics i/o Paralímpics de 2006 a Torí (*DOCE L 334 de 20.12.2005, p. 1/6*).
- Directiva 2005/85/CE del Consell, d'1 de desembre de 2005, sobre normes mínimes pels procediments que han d'aplicar els Estats membres per concedir o retirar la condició de refugiat (*DOCE L 326 de 13.12.2005, p. 13/34*).



## DISPOSICIONS ESTATALS

La versió oficial de les disposicions següents es publica al *Boletín Oficial del Estado* (BOE), però també és possible consultar-les de forma gratuïta en castellà a la pàgina web <http://www.boe.es>

## Tractats internacionals

- Bescanvi de Cartes de 16 maig 2005 entre el Regne d'Espanya i la República Bolivariana de Veneçuela sobre el reconeixement recíproc i el bescanvi dels permisos de conducció nacionals, fet a Caracas el 16 de maig de 2005 (BOE, 2 setembre 2005, núm. 210, p. 30084).
- Bescanvi de Cartes de 24 de març de 2003, 23 de setembre de 2004 i 20 d'abril de 2005 d'Aplicació Provisional del Bescanvi de Notes constitutiu d'acord, modificatiu de l'Annex 1 de l'Acord entre el Regne d'Espanya i la República de Bulgària sobre el reconeixement recíproc i el bescanvi dels permisos de conducció, de 30 d'abril de 2002, fet a Sofia els dies 24 de març de 2003, 23 de setembre de 2004 i 20 d'abril de 2005 (BOE, 29 juny 2005, núm. 154, p. 22950).
- Conveni de 24 juny de 1998, ratificat per l'Instrument de 12 desembre de 2005, d'Aplicació provisional del Conveni complementari al Conveni de Seguretat Social entre el Regne d'Espanya i la República Oriental de l'Uruguai d'1 de desembre de 1997, fet a Segòvia el 8 de setembre de 2005 (BOE, 1 desembre 2005, núm. 287, p. 39419).
- Conveni de 8 setembre de 2005, Instrument de ratificació del Conveni de Seguretat Social entre el Regne d'Espanya i la República del Paraguai, fet a Asunción el 24 de juny de 1998 (BOE, 2 febrer 2006, núm. 28, p. 4062).
- Acord administratiu de 23 de novembre de 2005, per a l'aplicació del Conveni de Seguretat Social entre el Regne d'Espanya i la República Federativa de Brasil, fet a Madrid el 23 de novembre de 2005 (BOE, 9 maig 2006, núm. 110, p. 17574).

## Legislació i disposicions reglamentàries

- Llei Orgànica 3/2005, de 8 de juliol, de Modificació de la Llei Orgànica 6/1985, d'1 de juliol de 1985 del Poder Judicial, per a perseguir extraterritorialment la pràctica de la mutilació genital femenina (*BOE*, 9 juliol 2005, núm. 163, p. 24457).
- Reial Decret 1199/2005, de 10 d'octubre, pel qual es regula la concessió d'una subvenció directa a les ciutats de Ceuta i Melilla per a programes d'integració social i manteniment de serveis públics bàsics en relació amb la immigració (*BOE*, 11 octubre 2005, núm. 243, p. 33240).
- Reial Decret 1288/2005, de 28 d'octubre, pel qual s'aproven les normes reguladores d'una subvenció que es concedirà de forma directa a la Cruz Roja Española per a l'atenció a immigrants a peu de platja en el litoral d'Andalusia i Fuerteventura durant l'exercici 2005 (*BOE*, 29 octubre 2005, núm. 259, p. 35595).
- Reial Decret 1453/2005, de 2 de desembre, que regula la concessió directa de subvencions a determinades entitats per a l'atenció a persones immigrants en situació de vulnerabilitat que arriben a les ciutats de Ceuta i Melilla i a la Comunitat Autònoma de Canàries (*BOE*, 17 desembre 2005, núm. 301, p. 41344).
- Reial Decret 1508/2005, de 16 de desembre, pel qual s'aprova el Programa anual 2006 del Pla Estadístic Nacional 2005-2008 (*BOE*, 3 gener 2006, núm. 2, p. 124; rectificació al *BOE*, 10 febrer 2006, núm. 35, p. 5112).
- Ordre PRE/140/2005, de 2 de febrer que desenvolupa el procediment aplicable al procés de normalització previst en la disposició transitòria tercera del Reial Decret 2393/2004, de 30 de desembre de 2004 que aprova el Reglament de la Llei Orgànica 4/2000, d'11 de gener de 2000, sobre drets i llibertats dels estrangers a Espanya i la seva integració social (*BOE*, 3 febrer 2005, núm. 29, p. 3709).
- Ordre AEC/890/2005, de 21 de març, per la qual s'estableixen les quanties de les taxes per la tramitació de visats (*BOE*, 8 abril 2005, núm. 84, p. 12213).

- Ordre INT/985/2005, de 7 d'abril, per la qual es deleguen determinades atribucions i s'aproven les delegacions efectuades per altres autoritats (*BOE*, 15 abril 2005, núm. 90, p. 13064; rectificació al *BOE*, 21 maig 2005, núm. 121, p. 17272).
- Ordre TAS/1693/2005, de 26 de maig, per la qual s'aprova la delegació de l'exercici de competències de la Secretaria d'Estat d'Immigració i Emigració i la Sotssecretaria en el titular de la Direcció General d'Integració dels Immigrants (*BOE*, 8 juny 2005, núm. 136, p. 19531).
- Ordre TAS/1745/2005, de 3 de juny per la qual es regula la certificació acreditativa del requisit establert en l'article 50 a) del Reglament de la Llei Orgànica 4/2000, d'11 de gener de 2000 sobre drets i llibertats dels estrangers a Espanya i la seva integració social, aprovat pel Reial Decret 2393/2004, de 30 de desembre de 2004 (*BOE*, 13 juny 2005, núm. 140, p. 20148).
- Ordre TAS/1713/2005, de 3 de juny, per la qual es regula la composició, les competències i el règim de funcionament de la Comissió Laboral Tripartida d'Immigració (*BOE*, 10 juny 2005, núm. 138, p. 19768).
- Resolució de 19 de gener de 2005, de la Secretaria General Tècnica, per la qual es dóna publicitat al Protocol Addicional del Conveni de col·laboració subscrit entre el Ministeri de Treball i Assumptes Socials i la Generalitat de Catalunya, per al desenvolupament d'actuacions conjuntes en matèria d'atenció a immigrants, refugiats, sol·licitants d'asil i desplaçats (*BOE*, 15 febrer 2005, núm. 30).
- Resolució de 4 de febrer de 2005, per la qual es disposa la publicació de l'Acord del Consell de Ministres de 30 de desembre de 2004, pel qual es prorroga la vigència de l'Acord del Consell de Ministres, de 19 de desembre de 2003, de determinació del contingent de treballadors estrangers de règim no comunitari a Espanya per a l'any 2004 (*BOE*, 5 febrer 2005, núm. 31, p. 4001).
- Resolució de 4 de febrer de 2005 per la qual es disposa la publicació del Conveni de col·laboració entre la Secretaria d'Estat d'Immigració i Emigració, la

Secretaria d'Estat de la Seguretat Social i la Sotssecretaria d'Administracions Públiques per a la realització del procés de normalització laboral d'estrangers (*BOE*, 5 febrer 2005, núm. 31, p. 3999).

- Resolució de 8 de febrer de 2005, per la qual s'estableix el procediment per a l'elaboració del Catàleg d'Ocupacions de Díficil Cobertura regulat en l'article 50 a) del Reglament de la Llei Orgànica 4/2000, d'11 de gener de 2000, sobre drets i llibertats dels estrangers a Espanya i la seva integració social, aprovat pel Reial Decret 2393/2004, de 30 de desembre de 2004 (*BOE*, 24 febrer 2005, núm. 47, p. 6616).
- Resolució de 15 d'abril de 2005, per la qual es disposa la publicació de la Resolució de 14 d'abril de 2005, de la Presidència de l'Institut Nacional d'Estadística i de la Direcció General de Cooperació Local, per la qual es dicten instruccions tècniques als ajuntaments per a l'expedició de certificacions al padró acreditatives de la residència anterior al 8 d'agost de 2004, per als estrangers afectats pel procediment de normalització inscrits amb posterioritat (*BOE*, 16 abril 2005, núm. 91, p. 13164).
- Resolució de 26 de maig de 2005 per la qual es disposa la publicació de la Resolució de 28 d'abril de 2005, de l'Institut Nacional d'Estadística i de la Direcció General de Cooperació Local, per la qual es dicten instruccions tècniques als ajuntaments sobre el procediment per acordar la caducitat de les inscripcions al padró dels estrangers no comunitaris sense autorització de residència permanent que no siguin renovats cada dos anys (*BOE*, 30 maig 2005, núm. 128, p. 18112).
- Resolució de 12 d'agost de 2005 per la qual es disposa la publicació de l'Acord del Consell de Ministres, de 15 de juliol de 2005, que aprova les Instruccions per les quals es determina el procediment per autoritzar la residència i el desenvolupament d'activitats laborals esportives professionals d'estrangers (*BOE*, 22 agost 2005, núm. 200, p. 29164).
- Resolució de 22 d'agost de 2005, de la Secretaria General Tècnica, per la qual es dona publicitat al Conveni de col·laboració entre el Ministeri de Treball i

Assumptes Socials i la Conselleria de Benestar i Família de la Generalitat de Catalunya, per al desenvolupament d'actuacions d'acollida i integració de persones immigrants així com de reforç educatiu (*BOE*, 14 setembre 2005, núm. 220).

- Resolució de 14 de novembre de 2005 per la qual s'estableix un nou procediment d'elaboració del Catàleg d'Ocupacions de Dificil Cobertura (*BOE*, 7 desembre 2005, núm. 292, p. 40130).
- Resolució de 30 de desembre de 2005 per la qual es disposa la publicació de l'Acord del Consell de Ministres, pel qual es regula el contingent de treballadors estrangers de règim no comunitari a Espanya per a l'any 2006 (*BOE*, 17 gener 2006, núm. 14, p. 1961).

## DISPOSICIONS CATALANES

La versió oficial de les disposicions següents es publica al *Diari Oficial de la Generalitat de Catalunya (DOGC)*, tot i que també és possible consultar-les de forma gratuïta a la pàgina web <http://www.gencat.net/diari>

- Ordre BEF/342/2005, de 27 de juliol, de convocatòria per a l'any 2005 de subvencions adreçades a ens locals de Catalunya per al desenvolupament de programes i accions d'acollida i d'integració de persones estrangeres immigrades (*DOGC*, 1 agost 2005).

## JURISPRUDÈNCIA DESTACADA

La jurisprudència ressenyada a continuació pot trobar-se a les recopilacions jurisprudencials tant oficials com d'editorials jurídiques especialitzades. Es pot utilitzar Internet per accedir de forma gratuïta a les sentències, en castellà, del Tribunal de Justícia de les Comunitats Europees (<http://www.europa.eu.int//eur-lex.es/index.html>), en francès

o en anglès, del Tribunal Europeu de Drets Humans (<http://www.echr.coe.int>) o, en castellà, del Tribunal Constitucional (<http://www.boe.es> o <http://www.tribunalconstitucional.es>).

## Jurisprudència del Tribunal Europeu de Drets Humans

- STEDH *Mamatkulov i Askarov v. Turquia*, de 4 de febrer de 2005, en què entre molts altres extrems s'obre la possibilitat que té el Tribunal Europeu d'imposar mesures cautelars als estats part del Conveni, entre elles la suspensió de les expulsions i/o extradicions a tercers estats si això posa els estrangers en perill real de patir tractaments contraris als drets reconeguts al Conveni, i destacadament tortures o tractes inhumans o degradants recollits a l'article 3 CEDH.
- STEDH *Mohammed Yuusuf v. Països Baixos*, de 21 d'abril de 2005, en un cas presentat davant el Tribunal que finalment acaba en acord amistós. La demanda va ser presentada per un ciutadà somali resident als Països Baixos, casat i amb fills, que havia estat condemnat per petits delictes, pels quals s'havia decretat l'expulsió.
- STEDH *Muslim v. Turquia*, de 26 d'abril de 2005, sobre l'acusació de violació dels articles 3 i 8 CEDH sobre protecció contra la tortura i tractaments inhumans així com dret a la vida privada i familiar d'un ciutadà iranià sol·licitant d'asil a Turquia, quan una vegada denegada la sol·licitud d'asil es procedia a retornar-lo al seu país. El Tribunal estima que no hi ha raons de suficient gravetat per considerar que al seu país existeix un perill greu i real de ser objecte de maltractaments; a més, la sentència reconeix que l'iranià no tenia cap dret a residir a Turquia, país de destí lliurement escollit pel demandant.
- STEDH *Siliadin v. França* de 26 de juliol de 2005, sobre la violació de l'article 4 que prohibeix el treball en condicions d'esclavitud en el cas d'una menor d'edat transferida entre famílies i mantinguda en condicions de servitud per realitzar feines d'assistent domèstica. El Tribunal va concloure que la legislació

francesa no protegia suficientment contra el treball en condicions de servitud i va condemnar l'Estat.

- STEDH *N. v. Finlàndia*, de 26 de juliol de 2005, sobre el risc d'un ciutadà del Congo de patir tortures o tractes inhumans o degradants prohibits per l'article 3 CEDH a causa de la seva condició de membre de les forces de protecció del president deposat, si s'executava la seva expulsió de Finlàndia.
- STEDH *Bader i altres v. Suècia*, de 8 de novembre de 2005, sobre la violació dels articles 2 i 3 CEDH que provocaria l'expulsió d'un sol·licitant d'asil cap a Síria, on havia estat condemnat per rebel·lia amb la possibilitat d'aplicació de la pena de mort, sense que el Govern suec hagués obtingut garanties suficients que el demandant obtindria la reobertura del seu cas a Síria, la tramitació judicial del qual davant els tribunals sirians presentava serioses objeccions respecte a l'exercici real de la defensa i del gaudiment d'unes mínimes condicions per a un judici just, tal i com exigeix l'article 6 CEDH.
- STEDH *Tuquabo-Tekle i altres v. Països Baixos*, d'1 de desembre de 2005, sobre la denegació del reagrupament familiar d'una filla amb la seva mare, padrastre i germanastres als Països Baixos, anys després que la mare fugís d'Eritrea i obtingués refugi a Noruega, reagrupant amb si altres fills però deixant la filla a càrrec de la seva àvia a Eritrea. El Tribunal, després de valorar curosament totes les circumstàncies del cas, en concret l'edat de la menor, la impossibilitat que la família es traslladés a Eritrea i el fet que els pares no podrien evitar que la seva filla fos objecte d'un matrimoni forçat allí, conclou la violació de l'article 8 CEDH.
- STEDH *Timishev v. Rússia* de 13 de desembre de 2005, sobre la violació de la llibertat de circulació d'un ciutadà d'origen txetxè i l'obstaculització de l'accés del seu fill a l'escola on havia cursat els dos anys anteriors d'estudis, fonamentada en l'exclusió del registre municipal dels pares com a residents a la localitat. És un dels pocs casos de violació combinada de l'article 2 del Protocol 4 en connexió amb l'article 14 CEDH.

- STEDH *Bekos i Koutropoulos v. Grècia*, de 13 de desembre de 2005, declara la violació de l'article 3 en connexió amb l'article 14 CEDH en el seu vessant processal, en la mesura que la brutalitat policial exercida sobre un grup de nacionals grecs d'ètnia gitana no va ser suficientment investigada, tot i les al·legacions que aquesta brutalitat va tenir una motivació racista.

## Jurisprudència del Tribunal de Justícia de la Comunitat Europea

- STJCE *Nils Laurin Effing*, de 20 de gener de 2005, el Tribunal admet la normativa d'un Estat membre que sotmet la concessió de les prestacions de Seguretat Social a la normativa de l'Estat membre de recepció del treballador comunitari, quan aquest sigui objecte d'un trasllat de la presó d'un Estat membre a la d'un altre Estat membre. En aquest sentit, la legislació austríaca s'ajusta al dret comunitari, en remetre la regulació de les prestacions al dret alemany, una vegada es trasllada al pres a Alemanya.
- STJCE *Salah Oulane v. Minister voor Vreemdelingenzaken en Integratie*, de 17 de febrer de 2005, suposa el reconeixement que els ciutadans comunitaris no estan obligats a presentar un document nacional d'identitat o passaport vàlid si la seva identitat i nacionalitat poden provar-se inequívocament; a més, no estan obligats a presentar aquesta documentació si l'Estat on es troben no l'exigeix als seus nacionals. L'internament derivat de la no presentació dels documents anteriors vulnera la lliure circulació, però hauran d'aportar les proves que demostrin la regularitat de la seva estada si no volen ser objecte d'una mesura d'expulsió.
- STJCE *Comissió i Països Baixos v. Consell i Espanya*, de 18 de gener de 2005, sobre la reserva de competències d'execució del Consell en matèria de visats, asil i immigració. El Tribunal admet que, atesa l'especificitat de la matèria i de manera motivada, el Consell pot excepcionalment reservar-se competències d'execució. A més, i de manera transitòria, la Comissió no ha demostrat la necessitat de recórrer a un procediment uniforme en la comunicació de modificacions a la documentació requerida per les Instruccions Consulars o el Manual de Fronteres.



- STJCE *Igor Simutenkov v. Ministeri d'Educació i Cultura - Real Federació Espanyola de Futbol*, de 12 d'abril de 2005, en la qual el Tribunal es pronuncia en el sentit que l'Acord de col·laboració i cooperació entre la Comunitat Europea i la Federació de Rússia de 1994 ha d'interpretar-se en el sentit que s'oposa a l'aplicació a un esportista professional de nacionalitat russa, contractat de manera regular per un club establert en un altre Estat membre, d'una norma adoptada per una federació esportiva del mateix Estat en virtut de la qual els clubs només poden alinear en les competicions d'àmbit estatal un nombre limitat de jugadors procedents d'estats tercers que no formin part de l'Acord sobre l'Espai Econòmic Europeu.
- STJCE *Comissió v. Regne d'Espanya*, de 14 d'abril de 2005, per la qual es condemna Espanya per incompliment del dret a la lliure circulació del Tractat de la Comunitat Europea, amb motiu de l'exigència d'un visat de residència per a l'obtenció del permís de residència per als familiars extracomunitaris de nacionals de països membres. El Tribunal reconeix que el permís és un simple document de reconeixement del dret a la residència i que els requisits per expedir-los es troben continguts de manera taxada a l'article 4 de la Directiva 68/360, a l'article 6 de la Directiva 73/148 i a l'article 2 de la Directiva 90/365. L'exigència de visat als ciutadans extracomunitaris familiars de nacionals d'un Estat contingut a la llista del Reglament 2317/1995 s'ha d'interpretar de manera que aquests visats s'obtinguin amb la màxima facilitat i, si pot ser, als punts d'accés al territori nacional (STJCE *MRAX*). La normativa espanyola obliga forçosament a obtenir el visat al país d'origen per tramitar el permís de residència i, per tant, és contrària a la normativa comunitària. Igualment, es condemna Espanya pel retard en la tramitació dels permisos de residència en aquests casos, en excedir el límit màxim de sis mesos posteriors a la presentació de la sol·licitud.
- STJCE *Georg Dörr i Ibrahim Ünal v. Sicherheitsdirektion für das Bundesland Kärnten*, de 2 de juny de 2005, en què s'interpreta la Directiva 64/221/CE del Consell tot conclouent que s'ha d'interpretar en el sentit que exclou qualsevol normativa estatal en virtut de la qual els recursos judicials interposats contra una decisió d'expulsió del territori d'aquell Estat, adoptada contra un nacional

d'un altre Estat membre, manquen d'efectes suspensius i en virtut de la qual, en examinar aquests recursos, la decisió d'expulsió tan sols pot ser objecte d'una apreciació de legalitat, sempre que no s'hagi instituït cap autoritat competent en el sentit d'aquesta disposició. Les garanties processals de la Directiva s'apliquen als nacionals turcs la situació dels quals pugui incloure's en els articles 6 o 7 de la Directiva.

- STJCE *Ceyhun Aydinli v. Land Baden-Württemberg*, de 7 de juliol de 2005, en què s'aplica la Decisió 1/80 del Consell d'Associació CEE-Turquia, de la qual es deriva que un nacional turc amb dret a treballar per compte d'altri sense limitacions no perd aquest dret ni per una absència perllongada del mercat de treball deguda a la imposició i el compliment d'una pena privativa de llibertat seguida d'una teràpia de desintoxicació de llarga durada, ni tampoc per la circumstància que, en adoptar la resolució d'expulsió, aquest nacional turc ja hagués assolit la majoria d'edat i no residís amb el seu pare, treballador de qui derivava el seu permís de residència.
- STJCE *Gaye Gürol v. Bezirksregierung Köln*, de 7 de juliol de 2005, en què el Tribunal ha interpretat la Decisió 1/80 considerant que el concepte de residència inclou els fills dels treballadors turcs que han residit amb els seus pares i que estableixen la seva residència habitual en una altra localitat, situada en aquest mateix Estat, on cursen estudis universitaris i indiquen el domicili dels seus pares només com a residència secundària. La sentència reconeix el dret a la no discriminació en l'accés a un ajut a la formació, com el previst a la normativa que és objecte de l'assumpte principal, també si els fills dels treballadors cursen estudis de nivell superior a Turquia.

## Sentències del Tribunal Constitucional

- Sentència 72/2005, de 4 d'abril de 2005 (Sala Primera), recurs d'emparament promogut per un ciutadà marroquí contra la denegació d'entrada en un dels controls fronterers d'Almeria. El Tribunal no acull l'al·legació de vulneració

dels drets a la lliure circulació i residència atès que l'estranger havia obtingut el permís de residència acollint-se de manera fraudulenta al procés de regularització de l'any 2000, quan mai no havia residit a Espanya amb anterioritat i la sol·licitud havia estat tramitada per un familiar en nom seu. La sentència efectua una interpretació bastant restrictiva de l'exercici, la titularitat i l'abast del dret de circulació i residència dels estrangers, modificant jurisprudència anterior del mateix Tribunal.

- Sentència 303/2005, de 24 de novembre de 2005 (Ple), en un recurs d'empara promoguda per l'advocat d'una estrangera detinguda a Fuerteventura per entrar en pastera, contra la inadmissió de la sol·licitud d'*habeas corpus* pel Jutjat d'Instrucció. El Tribunal Constitucional considera que la intervenció judicial d'internament en el procediment de devolució, en principi deixa sense sentit la petició d'*habeas corpus* atès que la detenció és ara ja una detenció adoptada i valorada per una autoritat judicial. A un vot particular concurrent, dos magistrats plantegen la falta de legitimació de l'advocat que va representar l'estrangera en el procés d'*habeas corpus* per personar-se davant el Tribunal Constitucional en nom de l'estrangera, que es troba en parador desconegut i que per tant no havia sol·licitat personalment l'empara. En el mateix sentit la posterior STC de 12 de desembre de 2005.

## Sentències del Tribunal Suprem

- STS de 22 de març de 2005, Secció Cinquena, CA, sobre la denegació de la renovació d'un permís de treball per la constatació que anteriorment havia residit a Espanya alguns períodes sense treballar. El Tribunal considera que dins el complex àmbit de la contractació temporal agrícola l'alternança de períodes de treball amb períodes d'inactivitat és habitual i que la legislació s'ha d'interpretar d'acord amb la realitat social del moment, raó per la qual l'aplicació sistemàtica de criteris tècnics administratius com els continguts a la Instrucció de 7 de juny de 1991 s'ha de realitzar amb atenció a aquestes circumstàncies.

- STS d'11 de maig de 2005, Secció Sisena, CA, en què es declaren nuls diversos preceptes de l'Ordre del Ministeri de la Presidència de 22 de febrer de 1999 sobre funcionament i règim interior dels Centres d'Internament d'Estrangers, per desbordar el marc reglamentari i perquè estableix un règim d'infraccions i sancions mancat de cobertura legal.
- STS de 28 de setembre de 2005, Secció Sisena, CA, en què s'afirma que per a la concessió de la nacionalitat espanyola, en l'exigència de bona conducta cívica d'una persona que havia comès delictes en el passat, s'ha de tenir en compte la seva posterior i completa rehabilitació i integració cívica i social.
- STS de 19 d'octubre de 2005, Sala Penal, en què el Tribunal exclou l'aplicació de l'article 318 bis CP a l'activitat d'allotjament d'estrangers en situació irregular, tot i amb coneixement d'aquesta condició i encara que el recurrent els cobrava una quantitat econòmica en concepte de lloguer. En el cas concret, el recurrent allotjava quinze immigrants en el seu habitatge.
- STS de 14 d'octubre de 2005, Secció Cinquena, CA, sobre la denegació d'entrada i retorn d'un estranger al qual no es va concedir audiència ni possibilitat d'exposar informació rellevant per a la decisió sobre l'entrada a Espanya. El Tribunal estima el recurs, anul·la la denegació d'entrada, reconeix el dret del recurrent a entrar a Espanya i estableix una indemnització per la pèrdua del bitllet d'avió.
- STS de 28 d'octubre de 2005, Secció Cinquena, CA, sobre l'admissibilitat del recurs contenciós administratiu contra la decisió administrativa d'iniciació del procediment sancionador i de proposta d'internament remesa al jutge d'instrucció.
- STS de 4 de novembre de 2005, Secció Cinquena, CA, sobre la improcedència de l'expulsió quan el procediment d'expulsió i un procés penal se segueixen pels mateixos fets, sense que el primer hagi arribat a la fase de decisió, ja que en aplicació del principi *non bis in idem* l'expulsió s'ha de paralitzar (d'acord amb la normativa aplicable en el moment dels fets), fins que es decideixi el procés penal.

- STS de 10 de novembre de 2005, Secció Tercera, CA, sobre el trencament del requisit de transkurs de deu anys de residència ininterrompuda per a l'obtenció de la nacionalitat per residència, ja que el divorci i la manca de renovació del permís de residència van fer caure en la irregularitat el sol·licitant.
- STS de 29 de novembre de 2005, Secció Sisena, CA, en què el Tribunal reconeix que la continuïtat de la residència no pot ser considerada en termes absoluts, de manera que sortides esporàdiques o necessàries a l'estranger, per exemple, per malaltia del demandant, no trenquen aquesta continuïtat per obtenir la nacionalitat per residència.
- STS de 22 de desembre de 2005, Secció Cinquena, CA, per la qual el Tribunal admet com a motiu d'asil per raons polítiques la persecució del sol·licitant posterior a les seves denúncies contra determinats grups de persones tolerades per les autoritats i a les quals acusava d'infraccions mediambientals i de corrupció; la connivència entre aquests grups i les autoritats nacionals el situava en una posició de desprotecció i d'amenaça real contra la seva vida i/o integritat.
- STS de 22 de desembre de 2005, Secció Cinquena, CA, en què el Tribunal considera que la mesura aplicable davant de situacions d'estada irregular derivada d'entrada irregular no és l'expulsió sinó la devolució, ja que l'estada a Espanya s'ha perllongat per un temps inferior a tres mesos; aquesta sentència cal entendre-la en un context normatiu anterior, en què la devolució no comportava la imposició de cap prohibició d'entrada.

## **Sentències del Tribunal Superior de Justícia de Catalunya**

- STSJCat. de 21 d'abril, núm. 344/2005, Sala Contenciós Administrativa, Secció Cinquena, acull la caducitat de l'expedient per transkurs de més de sis mesos de temps entre la incoació de l'expedient d'expulsió del ciutadà estranger i la notificació de l'ordre d'expulsió, que precisament per fer-se per edicte tot i

constar el domicili de l'estranger, s'ha de considerar notificació defectuosa, la qual cosa dóna lloc a la nul·litat de l'expulsió per caducitat de l'expedient.

- STSJCat. de 28 de juny, núm. 787/2005, Sala Contenciós Administrativa, Secció Segona, el Tribunal recull jurisprudència del Tribunal Suprem que admet la possibilitat de recórrer l'ordre de sortida obligatòria del territori nacional derivada de la denegació d'un permís de treball, i que aquesta pugui ser suspesa en la seva execució si el recurrent aporta elements de prova del seu arrelament social, familiar o econòmic o al·lega raons humanitàries.
- STSJCat. de 12 de juliol, núm. 869/2005, Sala Contenciós Administrativa, Secció Segona, revisa la interpretació i aplicació de l'article 34.1 LO 4/2000, en la redacció atorgada per la LO 14/2003, relatiu a la valoració de les circumstàncies del cas quan es demani la renovació dels permisos de residència i treball per estrangers condemnats per delictes i que hagin complert efectivament condemna, hagin estat indultats o estiguin en situació de remissió condicional de la pena. El Tribunal entén que la nova redacció de la LO 14/2003 s'aplica al cas de manera retroactiva en tractar-se d'una norma sancionadora més favorable, en virtut del principi de l'article 9 CE.
- STSJCat. de 26 de setembre, núm. 1096/2005, Sala Contenciós Administrativa, Secció Segona, sobre la concurrència de circumstàncies excepcionals que aconsellen la substitució de l'expulsió per una sanció de multa, en aplicació del principi de proporcionalitat de les sancions.

## **4** Ressenyes de publicacions recents sobre immigració

Mónica Arbeláez Rudas  
Sònia Parella Rubio





## ESTUDIS

AJA, E.; DíEZ, L. (coords.) (2005). *La regulación de la inmigración en Europa*. Barcelona: Fundació La Caixa.

Aquest llibre ha estat preparat per un ampli grup de professors espanyols i d'altres països de la Unió Europea com a producte de les jornades sobre dret comparat d'estrangeria organitzades per l'Institut de Dret Públic de Barcelona l'estiu del 2004 i ha estat editat per l'Obra Social "la Caixa". El llibre ofereix al lector una perspectiva comparada de les diverses regulacions europees en matèria d'estrangeria mitjançant una aproximació clara als règims d'estrangeria d'Alemanya, Bèlgica, França, Itàlia, el Regne Unit, Suïssa i Espanya. En aquest marc, després d'una valoració general de la perspectiva comparada i de les semblances i diferències que hi ha entre les diverses regulacions europees, a càrrec dels professors Aja i Díez, es presenta l'anàlisi dels aspectes més rellevants del règim jurídic (lleis i reglaments, bàsicament) dels estrangers —és a dir, els drets que emparen els immigrants, el règim d'entrada i de residència, la regulació dels permisos de treball i el règim d'infraccions i de sancions— a cada país.

ARGEREY VILAR, P. (coord.) (2005). *El fenómeno de la inmigración en Europa: perspectivas jurídicas y económicas*. Madrid: Dickinson.

Aquest llibre, que té una amplitud d'enfocament que permet combinar l'anàlisi jurídica amb l'econòmica, és el producte del treball conjunt dels professors Argerey Vilar, Esteve

Mendoza, Fernández García i Menéndez Sebastián en el marc del projecte d'investigació dut a terme per l'Instituto de Estudios Europeos de la Universidad de San Pablo-CEU. El llibre presenta un estudi del fenomen migratori a Europa fet seguint-ne l'evolució normativa i els importants canvis socioeconòmics que implica. Està format per tres parts, la primera de les quals està dedicada a la definició del concepte d'immigrant en relació amb el país d'acollida, i a una assenyada presentació de l'"estat de coses" en matèria d'immigració, tant a Europa com a Espanya. En la segona part s'aborda l'anàlisi de la regulació jurídica de la immigració tant en el marc comunitari —política europea en matèria d'immigració i marc jurídic— com en l'ordenament jurídic espanyol. En la tercera part s'ofereix un estudi detallat de l'impacte econòmic de la immigració a Espanya, en el qual s'estudien els factors que determinen els fluxos migratoris, els efectes que tenen en les economies dels estats receptors i l'impacte de la immigració sobre el mercat laboral espanyol. Tot això recolzat en quadres i taules estadístiques sobre la població estrangera, el mercat laboral i la Seguretat Social a Espanya, desagregats per diversos factors.

**CHECA, F. (ed.) 2005. *Mujeres en el camino. El fenómeno de la migración femenina en España*. Barcelona: Icaria.**

L'obra recull els textos que es van presentar com a ponències en el VII Congreso de la Inmigración Africana "Las mujeres inmigradas en España", que es va celebrar a Almeria l'abril del 2003. Els treballs recopilats són de caràcter pluridisciplinar i els signen investigadors i investigadores de reconegut prestigi en l'àmbit de les migracions des d'una perspectiva de gènere a Espanya. Les temàtiques abordades en aquesta obra col·lectiva engloben les diferents dimensions que afecten la incorporació de les dones immigrades a l'estructura social i econòmica de la societat espanyola.

D'una banda, s'aborden els aspectes jurídics vinculats a la Llei d'estrangeria i el seu impacte des d'una perspectiva de gènere. En aquest sentit, un dels textos, elaborat per Ruth Mestre, analitza des del dret i a partir dels plantejaments del feminisme crític, la relació entre gènere i estrangeria. L'autora ens mostra com l'estrangeria, entesa com a categoria jurídica i política impregnada pel gènere, condiona els drets i l'accés als recursos materials, simbòlics i jurídics de les dones immigrades, amb conseqüències negatives en relació amb els seus homòlegs masculins, similars a les derivades de la

participació de les dones en general en una ciutadania construïda en termes laborals i discriminatòria per gèneres.

Un altre grup d'autors i autores se centra en les pautes d'incorporació laboral de la dona immigrada i en la seva concentració en les activitats vinculades a la reproducció social (treball de cura, treball sexual, etc.). Des d'aquesta perspectiva, diverses contribucions (Colectivo IOÉ, etc.) mostren les ocupacions que majoritàriament realitzen aquestes treballadores, a partir de diversos estudis empírics que se centren en sectors d'activitat determinats —servei domèstic, per exemple— o bé proporcionen estudis de cas de les estratègies econòmiques de col·lectius concrets. En aquest sentit, és interessant destacar que aquestes aportacions van més enllà de considerar únicament el servei domèstic, la “porta d'entrada” per excel·lència de la treballadora immigrada en el mercat de treball. També s'aborda l'exercici del treball sexual, des d'entramats teòrics més complexos, que permeten superar i trencar la imatge tradicional de la dona prostituta sense agència, víctima passiva de les organitzacions criminals. D'altra banda, les cada vegada més freqüents iniciatives emprenedores de les dones immigrades troben el seu espai en contribucions com la d'Amelia Sáiz, que exposa les especificitats de les empresàries d'origen xinès i el seu paper dins el grup domèstic.

Les estratègies de les dones immigrades són l'eix central de dues de les aportacions. Mentre Natàlia Ribas analitza les estratègies de les dones que opten per migrar i el paper que hi tenen els sistemes familiars, Laura Oso posa en relació els projectes migratoris inicials amb les trajectòries reals de mobilitat social que les dones immigrades segueixen un cop a la societat receptora. Així mateix, l'obra també s'ocupa del tractament i la visibilització que reben els immigrants en general, i les dones immigrades en particular, en els mitjans de comunicació i la influència que aquests tenen en les percepcions de la població autòctona sobre els “altres”. Les representacions socials de les dones immigrades musulmanes queden recollides en el capítol de Gema Martín, que mostra com des dels mitjans de comunicació es promou una visió unilateral, immobiliària, estereotipada i esbiaixada de la realitat de la dona musulmana, que ignora els processos de canvi social que estan experimentant els països àrabs i islàmics en tot allò relacionat amb els rols de gènere i el paper de la dona en l'espai públic.

En síntesi, ens trobem davant una obra que no només és una eina útil per proporcionar a qui la llegeix una panoràmica de la situació de la immigració femenina a Espanya —una de les realitats més desconegudes dins els estudis sobre el fenomen migratori que s'han anat desenvolupant en els darrers anys a la nostra societat. A més, tant el caràcter innovador d'algunes de les línies temàtiques presentades, com el tipus d'aproximacions teòriques que aporta bona part dels autors i autores, fan que aquesta recopilació pugui situar-se també en un lloc privilegiat dins el debat acadèmic d'abast internacional al voltant de l'estudi de les migracions des d'una perspectiva de gènere.

**CIDOB (2005). *España en la construcción de una política europea de inmigración. I Seminario "Inmigración y Europa"*. Barcelona: Fundació CIDOB - Diputació de Barcelona.**

Durant l'any 2004, el Consorci CRID (actualment Servei de Polítiques de Diversitat i Ciutadania de la Diputació de Barcelona), en col·laboració amb la Fundació CIDOB, va desenvolupar un seminari que té com a objectiu enfortir l'anàlisi sobre el fenomen migratori en el marc europeu i que, amb el títol "Immigració i Europa" espera ser el primer d'una sèrie de trobades anuals sobre la matèria. Fruit d'aquest primer seminari es publica aquest llibre, que recull les ponències que hi van presentar diferents autors, emmarcades en quatre grans blocs. La primera part del llibre està destinada a l'estudi de l'escenari polític i institucional de la immigració. Inclou diversos articles que estudien la funció de les administracions enfront de la immigració, el paper de les comunitats autònomes en la gestió de la immigració i la integració social de l'immigrant i les polítiques locals pel que fa al fenomen migratori, més dos articles relatius a com fan la gestió del fenomen migratori algunes comunitats autònomes específiques, és a dir, Andalusia i Catalunya, i un article final que aborda el tema del paper d'Espanya en la política d'immigració de la Unió Europea. El segon bloc d'articles està dedicat a l'escenari econòmic i al mercat de treball en immigració a Espanya, especialment a la contractació d'estrangers, a l'estranger treballador i al paper de l'empresa en la contractació d'estrangers. Els blocs tercer i quart ofereixen una mirada des de l'òptica europea; el quart està dedicat especialment als instruments i les polítiques europees en matèria d'immigració i el tercer a l'anàlisi de la gestió de la multiculturalitat i l'"afectació" del concepte de ciutadania en funció de la categoria d'immigrant. Un dels punts d'interès

al voltant del qual giren aquestes reflexions és la concessió d'alguns drets ciutadans als estrangers residents de llarga durada com una peça clau dins del que s'ha de buscar en relació amb la integració social de l'immigrant en la societat d'acollida.

**COLECTIVO IOÉ (2005). *Inmigración y vivienda en España*. Madrid: MTAS.**

*Inmigración y vivienda en España* és una recerca sociològica dirigida pel Colectivo IOÉ l'any 2004, que s'ocupa d'estudiar un recurs, l'habitatge, que té una influència clau en les desigualtats que afecten la població immigrada. La monografia pretén aportar una visió pluridisciplinària sobre aquesta qüestió, en un context de processos de canvi i transformació intenses. Tot i el paper crucial que té l'habitatge en l'assentament de les persones estrangeres instal·lades en els grans nuclis urbans i els enormes reptes que planteja als responsables de les polítiques d'acollida, els estudis empírics sobre l'habitatge i les condicions d'accés que hi té la població immigrant són encara força escassos, tant a Catalunya com a Espanya. Aquesta recerca contribueix sens dubte a omplir aquest buit al voltant d'una dimensió que determina en bona mesura l'èxit de la convivència i de la integració de la població nouvinguda.

La recerca s'estructura en dos grans apartats: la primera part aborda la situació del mercat de l'habitatge a Espanya i la posició que hi ocupen els immigrants, a partir de les dades conegudes i de fonts oficials dels darrers anys. La segona part de l'estudi presenta els resultats d'una enquesta realitzada a 909 immigrants (procedents de països de l'Europa de l'Est, l'Àfrica i l'Amèrica llatina), en què s'exposen i es concreten els trets comuns i els trets diferenciadors de la seva situació i les especificitats en l'accés i l'ús de l'habitatge. L'estudi empíric s'ha acotat als nuclis urbans de tres comunitats autònomes (Catalunya, Madrid i la Comunitat Valenciana) i a tres col·lectius (originaris dels països de l'Europa de l'Est, l'Àfrica i l'Amèrica llatina).

Els resultats de l'estudi mostren l'existència de segregació espacial dels immigrants procedents de països perifèrics, sobretot a les grans ciutats, tot i que aquesta constatació no és sinònim de l'aparició de guetos o de zones espacialment diferenciades de les de la població autòctona. Es tracta d'un model de segregació social difosa, que es manifesta en diferències en el règim de tenença de l'habitatge (propietat versus lloguer), en la qualitat

dels edificis, en l'abús en els preus i en les condicions d'habitabilitat. Així mateix, els autors també han identificat pautes d'accés a l'habitatge diferenciades segons les regions d'origen i segons la comunitat autònoma de residència. Aquests perfils diferenciats tenen relació no només amb la diferent posició que les persones immigrades ocupen en l'estructura social i econòmica segons el col·lectiu de pertinença, sinó també amb els prejudicis i estereotips associats a la diversitat ètnica, cultural i religiosa i amb els contextos específics de cada ciutat i comunitat autònoma.

D'acord amb els autors, l'accés a l'habitatge sempre està determinat per dues lògiques diferents: d'una banda, la dels promotors i inversors, que cerquen el valor mercantil amb aquest recurs i, de l'altra, la dels usuaris, per als qui l'habitatge és fonamentalment una necessitat bàsica (però també un valor mercantil, quan en són propietaris). El sector públic i les polítiques d'habitatge exerceixen un rol mediador entre ambdós actors. L'interès d'aquest estudi no només rau en el fet de proporcionar dades empíriques sobre una temàtica poc estudiada —l'accés de la immigració a l'habitatge—, sinó en el fet de saber emmarcar l'anàlisi d'un segment concret d'usuaris, els immigrants, dins de les lògiques i els agents que actuen al voltant de l'habitatge en general. Així doncs, els autors conclouen que al voltant d'aquest grup poblacional específic hi concorre una sèrie d'especificitats que fan especialment complicat el seu accés a l'habitatge, com ara un poder adquisitiu limitat, l'encariment desorbitat del preu dels pisos en els darrers anys, la precarització dels segments del mercat laboral en què s'insereix majoritàriament la força de treball estrangera, etc. Davant d'aquest diagnòstic, el llibre acaba amb una reflexió sobre la necessitat de fomentar no només mesures que facin accessible l'habitatge als segments poblacionals amb menys recursos, sinó també polítiques laborals i de reequilibri de rendes més eficaces.

**DÍEZ, J. (2005). *Las dos caras de la inmigración*. Madrid: MTAS.**

Aquesta obra recull l'anàlisi dels resultats de catorze enquestes que es van dur a terme entre el 1991 i el 2003 sobre les actituds dels espanyols envers la immigració, així com de quatre enquestes, realitzades entre el 2000 i el 2004, sobre la visió que tenen de la immigració i de la societat receptora els seus protagonistes: les persones immigrades. Es tracta d'una obra innovadora, que permet accedir, simultàniament i en una

única publicació, a les dades sobre les dues cares de la mateixa realitat i comparar les perspectives dels uns i els altres. Així mateix, el llibre també ens proporciona resultats d'enquestes d'actituds d'àmbit internacional, que fan possible comparar les dades d'Espanya amb les d'altres països amb contextos migratoris i històrics diferents. D'aquest exercici comparatiu se'n desprèn que Espanya és un dels països més tolerants i menys xenòfobs.

Un altre dels objectius de la investigació és esbrinar fins a quin punt els immigrants s'integren o no a la societat espanyola i substitueixen els valors socials i culturals dels seus països d'origen respectius pels de la societat receptora, en temes com la política, la família o la religió, partint de la teoria del canvi de valors elaborada per Inglehart. Des d'aquest discutible posicionament teòric sobre el significat de la integració, els resultats de l'estudi confirmen el major grau d'integració social assolit per la població d'origen llatinoamericà i la procedent dels països de l'Europa de l'Est, a diferència dels subsaharians o marroquins, que mostren un grau d'integració menor.

Pel que fa a les actituds, a grans trets, els espanyols mostren nivells baixos de xenofòbia i racisme, tot i l'augment que han experimentat des de l'any 2000. Les actituds d'exclusió social se centren especialment en el col·lectiu gitano i les persones drogoaddictes, i no tant en la població immigrada. Les enquestes realitzades als immigrants avalen aquesta afirmació. No obstant això, la majoria d'espanyols admet no mantenir relacions de cap tipus amb immigrants i són cada cop més els qui associen la immigració amb l'augment de la delinqüència. Hi ha força unanimitat al voltant de la creença que la immigració no influeix en l'atur, sobre la base de l'argument que les persones immigrades realitzen aquelles activitats que les persones autòctones no volen fer.

Una altra de les qüestions força controvertides pel que fa a les actituds envers la immigració i que l'estudi contribueix a desmuntar són les diferències territorials. Les dades presentades permeten senyalar que la comunitat autònoma o la província de residència expliquen poc les actituds xenòfobes i racistes; a diferència d'altres característiques dels individus, sempre presents en les enquestes d'actituds, com ara l'edat, el nivell educatiu o la ideologia.

GONZÁLEZ, C.; ÁLVAREZ-MIRANDA, B. (2005). *Inmigrantes en el barrio. Un estudio cualitativo de opinión pública*. Madrid: MTAS.

Aquesta obra ofereix una aproximació qualitativa a les percepcions i opinions que es van forjant a partir de les experiències que tenen la població autòctona i les persones immigrades en la seva convivència quotidiana. A tal efecte, s'ha dut a terme un estudi d'opinió, de caràcter qualitatiu —a través de grups de discussió i entrevistes en profunditat—, en onze barris de Madrid, Barcelona i Alacant, caracteritzats tots ells pel fet de tenir una elevada concentració de població estrangera. Sens dubte, el fet d'escollir el barri com a àmbit d'estudi posa de manifest el caràcter eminentment local de les migracions i dels seus efectes socials. Els resultats d'aquest interessant treball complementen i enriqueixen les dades de les enquestes d'opinió d'àmbit nacional, que no tenen prou en compte el repartiment desigual de la població estrangera en el territori i els efectes que això té en la integració i la convivència.

Entre les diverses temàtiques abordades al llarg de l'estudi, cal destacar les qüestions relatives a la convivència en els blocs d'habitatges i en els espais oberts i a l'ús dels serveis públics; el tracte quotidià entre autòctons i persones immigrades des del punt de vista d'ambdós col·lectius; l'opinió sobre la capacitat dels governs per regular la immigració i sobre l'efecte de la immigració en els serveis públics; així com els diferents significats que té per a uns i altres el concepte d'integració, i que oscil·len des de l'assimilació fins al respecte per les normes bàsiques de convivència.

La pretensió de l'estudi no és pas cercar la representativitat estadística o l'extrapolació dels discursos a la resta de zones urbanes espanyoles amb un volum important d'immigració estrangera, sinó contribuir a conèixer més bé el procés de construcció d'estereotips socials i d'imatges compartides sobre els immigrants i viceversa. Malgrat tot, els resultats ens mostren discursos coincidents en els diferents barris estudiats, com ara la impressió que té la població autòctona d'estar vivint un procés molt ràpid i intens de canvi, així com la percepció de l'augment de la delinqüència en els barris, que fins i tot és compartida per alguns dels estrangers entrevistats. Així mateix, tant autòctons com immigrants coincideixen a afirmar que hi ha una sociabilitat escassa en els barris on viuen i que s'ha perdut la "vida de barri" que hi havia abans o la intensa



vida social de què gaudien els immigrants en els seus països d'origen. Sens dubte, aquest context d'escassa sociabilitat condiona negativament la integració social de la població estrangera.

També existeix força consens entre els participants autòctons a l'hora de destacar la percepció que els governs, amb independència del seu color polític, són incapaços de gestionar satisfactòriament els fluxos migratoris i d'atendre les demandes creades per la immigració. En aquest sentit, sorgeix amb força un discurs que es preocupa per l'evolució de l'estat del benestar i que es lamenta de la competència que comporten els immigrants en l'accés a determinats serveis públics que estan condicionats a l'ingrés (escoles-bressol, escoles, beques de menjador, etc.). Sens dubte, l'obra posa sobre la taula un dels focus de conflicte potencials en l'àmbit convivencial, que ens fa reflexionar sobre la conveniència de dissenyar estratègies de caràcter preventiu que tinguin com a eix principal combatre les desigualtats socials i econòmiques i incrementar els recursos públics per al conjunt de la ciutadania.

**LÓPEZ, A.M. (2005). *Inmigrantes y estados: la respuesta política ante la cuestión migratoria*. Barcelona: Anthropos.**

La contribució principal d'aquesta obra és oferir-nos una aproximació a les discussions acadèmiques sobre la resposta política davant la qüestió migratòria. Recull part de la tesi doctoral de l'autora, desenvolupada durant la segona meitat dels anys noranta a l'Institut de Filosofia del Consell Superior d'Investigacions Científiques (CSIC). Pretén contribuir a pal·liar la manca d'atenció que fins ara ha rebut la dimensió política de les migracions a Espanya, atesa la seva curta trajectòria com a societat receptora de població estrangera, a diferència del que ha ocorregut en altres països del nostre entorn. L'estudi se centra en el sistema migratori europeu i nord-americà, ja que són els models polítics més estudiats i els que més s'adeqüen al patró dels estats liberals.

L'objectiu d'aquest treball és estudiar l'emergència de la immigració com a tema polític a partir de la revisió teòrica i de l'anàlisi de les diferents actuacions dels estats davant la "qüestió migratòria". El llibre cobreix algunes de les interaccions existents entre

l'Estat i les migracions internacionals: les polítiques d'immigració i la transformació de la qüestió migratòria en objecte d'intervenció pública; l'impacte de la immigració en la política exterior dels estats —és a dir, en les relacions internacionals— i el pes creixent de la dimensió internacional de les polítiques migratòries; l'efecte de la immigració i de la presència de minories ètniques en el sistema polític dels països receptors i els reptes i les transformacions que la qüestió migratòria ha plantejat pel que fa a la concepció de la ciutadania o a l'atribució de drets. L'obra culmina amb la presentació dels resultats d'una anàlisi comparada de polítiques d'immigració en diversos països d'acollida, pel que fa a regulació dels fluxos, integració social, models de ciutadania i gestió interna de la diversitat cultural.

**MARTÍN, T.; MIRANDA, M.J.; VEGA, C. (2005). *Delitos y fronteras. Mujeres extranjeras en prisión*. Madrid: Universidad Complutense de Madrid.**

Aquest llibre recull els resultats d'una investigació subvencionada per l'Instituto de la Mujer, que analitza l'increment de les dones estrangeres recluses a les presons espanyoles. L'estudi no pretén estudiar les condicions de vida d'aquestes dones en els centres penitenciaris, sinó que se centra en els processos que han provocat l'augment de l'empresonament de dones estrangeres i la seva criminalitat. Amb la finalitat de debatre aquestes qüestions, l'Instituto de Investigaciones Científicas de la Universitat Complutense de Madrid va dur a terme un seminari sobre les dones estrangeres a les presons, amb la participació de diversos acadèmics, membres d'ONG i d'organismes internacionals. El llibre presenta part de les aportacions que es van fer durant aquest seminari.

La primera secció del llibre s'ocupa d'emmarcar la temàtica dels delictes en el context de la globalització i des de diferents angles. En aquest sentit, els debats pretenen fer visibles les perspectives feministes i transnacionals en els estudis sobre migracions en general, i en l'estudi de la relació entre delictes i migracions en particular. A tal efecte, es posa l'èmfasi en el transvasament a escala global d'activitats vinculades a la reproducció social, com ara el treball de cura i el treball sexual, a través dels desplaçaments transnacionals protagonitzats principalment per dones. Un altre dels focus d'aquesta secció és esbrinar quins elements intervenen en l'elecció de les estratègies il·legals i alegals a través de les xarxes des d'una perspectiva de gènere, així com els efectes que

tenen sobre les dones immigrades i sobre els imaginaris socials al voltant de la seguretat, el delictes i la migració.

La segona secció aborda els processos de criminalització de les dones immigrades en el context de l'evolució de les polítiques migratòries a Espanya, influïdes directament per les dinàmiques de les polítiques migratòries d'àmbit europeu. Si bé són diversos els enfocaments que permeten tractar aquesta temàtica, els capítols que configuren aquesta part accentuen els processos d'exclusió-inclusió, la ciutadania i el paper canviant de l'Estat-nació.

La tercera secció del llibre aprofundeix en l'anàlisi de la relació entre les immigrants recluses i el sistema penal espanyol, a través de la presentació de diferents treballs des del camp del dret i de la sociologia jurídica. Diversos estudis de cas posen de manifest els trets comuns que tenen les estrangeres que estan a les presons espanyoles: totes elles ocupen els darrers escalafons de la cadena social i econòmica. La secció culmina amb una quarta i última part, que obre un debat sobre els drets de les dones estrangeres a les presons i sobre la crisi del paradigma penitenciari de la reinserció. Amb aquest objectiu es presenten diferents experiències d'intervenció en els entorns dels centres penitenciaris, que abarquen diverses iniciatives com ara la lluita pel respecte als drets humans d'aquestes dones, així com projectes d'inserció laboral que els permetin superar el context de desprotecció laboral en què viuen moltes, relegades en nínxols laborals que estan criminalitzats o bé són il·legals.

**MIRAUT MARTÍN, L. (coord.) (2004). *Justicia, migración y derecho*. Madrid: Dickinson.**

Aquesta obra recull els treballs presentats per diversos professors en les XIX Jornadas de la Sociedad Española de Filosofía Jurídica y Política, celebrades a Las Palmas de Gran Canaria el 2003. En conjunt és una obra que, pel mateix context en què es desenvolupa, ofereix reflexions des de la política i des de la filosofia jurídica als grans problemes al voltant dels quals s'estructura tant la política general de la immigració a Espanya (i fins i tot a Europa) com la regulació d'estrangeria. La integració social de l'immigrant en la societat actual i les possibilitats d'integració que se li obren, sobre la base de l'ampliació del ventall de drets que empara la població immigrant, són ele-

ments que d'alguna manera travessen les diferents reflexions que s'ofereixen al lector. En aquesta línia, les preocupacions fonamentals en matèria de polítiques d'immigració que ocupen principalment els autors d'aquesta publicació són l'aplicació dels principis de solidaritat i justícia en relació amb els immigrants, la protecció dels drets humans de l'immigrant, el replantejament de categories com la ciutadania, la importància de la mediació cultural en els processos d'acollida de l'immigrant, els problemes derivats de la discriminació que es viu en el si de les societats d'acollida, com cal afrontar els desafiaments d'una societat multicultural i les implicacions de la globalització pel que fa al fenomen migratori.

**PEDONE, C. (2006). *De l'Equador a Catalunya: el paper de la família i les xarxes migratòries*. Barcelona: Fundació Jaume Bofill.**

La investigació de Claudia Pedone, que recull part de la seva tesi doctoral "Las cadenas y las redes migratorias de las familias ecuatorianas hacia España", té com a objectiu principal analitzar i entendre l'articulació, la dinàmica i les configuracions de les cadenes i xarxes migratòries construïdes al voltant del moviment migratori de les famílies equatorianes a Espanya. L'estudi conceptualitza les migracions com a procés social transnacional, familiar i estructural alhora. Se centra en l'estudi dels fluxos migratoris equatorians cap a Espanya des de la perspectiva de les xarxes migratòries i dels vincles materials, afectius i de cura que hi circulen. Els aspectes de la transnacionalitat migrant que més s'han estudiat es refereixen a les relacions econòmiques formals —sobretot les transferències monetàries— dins de les xarxes migratòries. No obstant això, determinats aspectes segueixen estant poc analitzats, com ara la qüestió familiar des d'una perspectiva transnacional, tant des de la perspectiva de les pràctiques com de les dinàmiques i estratègies, així com tot allò relacionat amb l'esfera domèstica i familiar i el seu impacte sobre les persones.

El treball de Pedone contribueix sens dubte a omplir aquest buit, atès que sosté la necessària dimensió familiar i transnacional en l'estudi de les migracions i situa la família i el "grup domèstic" com a unitats bàsiques de referència. Des d'aquest plantejament es fan visibles les dones i els nens com a agents actius en els processos decisoris al voltant de les migracions. També és possible analitzar la família no pas com a unitat

harmònica, sinó com a espai de conflicte i negociació permanent en un context socio-econòmic determinat. Qüestions com ara la construcció de les representacions socials dels immigrants, el paper que tenen tant els elements materials com els simbòlics entre gèneres i generacions dins dels projectes migratoris, la presa de decisions i la diversificació de les cadenes migratòries, són el focus principal de l'estudi i estructuren els diferents capítols del llibre.

Finalment, la recerca incorpora un interessant estudi sobre la relació entre les famílies equatorianes i les institucions educatives a Catalunya. Certament, tal com ens recorda l'autora en el capítol introductori del llibre, el procés educatiu dels fills de famílies immigrants amb un projecte migratori d'assentament definitiu en el lloc d'arribada és una qüestió poc estudiada des d'una perspectiva global i no només dins de l'escola. Amb el propòsit d'avançar en l'estudi de l'adaptació dels fills i les filles d'immigrants en l'àmbit socioescolar, Pedone aborda els elements materials i simbòlics que poden influir en aquesta adaptació, com ara el valor que les famílies atorguen a l'educació o els canvis que el procés migratori suposa en les pràctiques de criança i en els espais de socialització.

**SERRANO GARCÍA, J.; MENDOZA NAVAS, N. (coords.) (2005). *Estudios sobre extranjería*. Albacete: Bomarzo.**

El llibre ofereix elements jurídics d'anàlisi sobre diversos aspectes de la regulació sobre estrangeria a Espanya. Sobre la base del fet que la immigració que arriba a Espanya és principalment "econòmica", la qual cosa fa que el treball constitueixi l'eix central de les polítiques migratòries, el llibre se centra en l'estudi dels factors de caràcter social i laboral que integren la normativa sobre estrangeria. En aquesta línia, amb el títol de "Inmigración, empleo e integración" els professors Eduard Rojo Torrecillas i Ignasi Camós Victoria presenten una reflexió sobre l'àmbit laboral i els camins d'inclusió social que l'accés al mercat laboral ofereix a l'estranger, i estudia especialment els plans nacionals d'inclusió social i el paper que tenen els ajuntaments en la integració. Per la seva banda, la regulació sobre prestacions derivades de les relacions laborals es presenta en els treballs del professor López Gandía, que estudia el règim jurídic d'accés al treball dels treballadors extracomunitaris; del professor Álvarez Cortés, que se

centra en l'estudi de les garanties de protecció social que ofereix el sistema espanyol als immigrants, i del professor Comas Roda, que ofereix una anàlisi de les matèries d'immigració, seguretat social i salut laboral. D'altra banda, el llibre conté una anàlisi de les polítiques comunitàries sobre immigració, a càrrec de la professora Serrano García; un estudi sobre les diferents lleis d'estrangeria i la regulació que fan en matèria de drets laborals dels estrangers, específicament els drets de reunió, manifestació, associació, sindicació i vaga, a càrrec de la professora Mendoza Navas. El llibre acaba amb un capítol dedicat a la gestió de projectes d'inversió social amb immigrants, a càrrec de la professora Aguilar Idáñez.

**SOLÉ, C.; IZQUIERDO, A. (coords.) (2005). *Integraciones diferenciadas: migraciones en Cataluña, Galicia y Andalucía*. Barcelona: Anthropos.**

Aquesta obra col·lectiva mostra diferents aspectes del procés d'integració dels col·lectius d'immigrants a Catalunya, Galícia i Andalusia, comunitats autònomes amb tradicions migratòries similars, però també amb diferències marcades. La publicació aporta les contribucions principals d'una recerca de caràcter sociològic finançada pel Ministeri de Ciència i Tecnologia, en què han participat tres equips d'investigadors pertanyents a la Universitat Autònoma de Barcelona —sota la direcció de Carlota Solé—, la Universitat de la Corunya —equip coordinat per Antonio Izquierdo— i la Universitat de Huelva —grup de recerca encapçalat per Estrella Gualda.

L'anàlisi realitzada s'articula al voltant de tres eixos: 1) l'eix sociodemogràfic, que permet fer el diagnòstic sobre els diferents escenaris migratoris estudiats; 2) l'eix estructural, centrat en la incorporació dels immigrants a l'estructura econòmica i, per acabar, 3) l'eix cultural-identitari, que aborda temàtiques diverses, com ara la gestió de la diversitat, la religió, el paper que tenen les xarxes migratòries o la participació de les persones immigrants en l'espai públic.

La metodologia emprada en els diferents capítols combina l'anàlisi de fonts secundàries (estadístiques oficials, material periodístic i acadèmic), l'anàlisi documental de documents institucionals, els grups de discussió, les entrevistes semidirigides i les tècniques de recollida d'informació basades en la interlocució.

Sens dubte, els diferents capítols que integren l'obra no contempen de forma exhaustiva la totalitat d'aspectes vinculats a la integració; però sí que aporten una anàlisi focalitzada que se centra en les especificitats i similituds dels nous escenaris d'immigració en tres comunitats autònomes diferents.

**SOLÉ, C.; PARELLA, S. (2005). *Los comercios de los inmigrantes no comunitarios en Cataluña*. Barcelona: Fundació CIDOB.**

Fins ara, la investigació sobre la inserció laboral dels immigrants a Catalunya i a Espanya s'ha centrat preferentment en la seva incorporació al mercat general com a assalariats, però pràcticament no hi ha treballs que s'ocupin de l'estudi de les iniciatives econòmiques desenvolupades per la població estrangera. Es tracta d'un fenomen en plena expansió, que està transformant productivament i fisonòmica les nostres ciutats des de fa uns anys. Així doncs, l'estudi d'aquest tipus d'empreses posa de manifest que la força de treball immigrada no només ocupa els llocs de treball vacants sinó que constitueix per si mateixa una font de creació de llocs de treball.

Amb aquest objectiu, el llibre recull els resultats principals d'un estudi sobre els comerciants d'origen estranger, a partir d'entrevistes en profunditat a immigrants de procedències diverses que regenten establiments comercials a les ciutats de Barcelona i Tarragona. Sense cap ànim d'atorgar representativitat estadística als resultats obtinguts, l'aproximació qualitativa a la temàtica permet a l'equip investigador indagar sobre: quins són els factors que ajuden a explicar les iniciatives emprenedores entre la població immigrada; les pautes de creació i de supervivència d'aquests comerços i les seves problemàtiques en el context de l'estructura d'oportunitats de la societat catalana i de la situació del sector del comerç; la influència dels "recursos de classe" i dels "recursos ètnics" a l'hora d'establir i gestionar un comerç; així com identificar si al voltant d'aquests negocis s'estan produint trajectòries de mobilitat social ascendent dels empresaris, en termes d'accés a recursos educatius (estudis universitaris per a les segones generacions), capital i poder social i econòmic.

Aquesta recerca aconsegueix amb èxit l'objectiu d'emfatitzar la varietat de formes d'incorporació i de trajectòries laborals dels immigrants a la societat d'acollida, prenent

com a referent el cas dels comerços regentats per persones d'origen immigrant en dues ciutats catalanes. Un dels tòpics que permet desmuntar aquest estudi és l'associació entre empresariat immigrant i pràctiques il·legals i, per tant, l'etiqueta d'"activitats condemnades a l'extinció". No es pot negar que el recurs a l'autoexplotació i, en molts casos, l'ús intensiu de força de treball coètnica (sovint sense contracte), converteix en competitiu una sèrie de negocis que ja no resulten atractius ni rendibles per als comerciants autòctons. Però més enllà d'aquest fet, les trajectòries seguides per alguns dels comerciants entrevistats i les seves estratègies demostren que aquests establiments comercials tenen un potencial important de generació de riquesa, inversió i creació de llocs de treball a curt i a mitjà termini, tal com ha succeït en països del nostre entorn, amb un empresariat d'origen estranger amb una trajectòria més consolidada.

## **OBRES JURÍDIQUES DE REFERÈNCIA**

**GÓMARA HERNÁNDEZ, J.L.; AZPARREN JOVER, E.; DE LA IGLESIA PALACIOS, E.; AGORRETA RUIZ, D. (2005). *Prontuario de extranjería*. Pamplona: DAPP.**

Aquest promptuari d'estrangeria és una obra completa de referència que recull sistemàticament els diversos ítems dels drets d'estrangeria a Espanya des d'un enfocament especialment pragmàtic, que s'explica per la qualitat professional dels seus autors; tres són advocats de l'Estat i el quart, inspector del Cos Nacional de Policia.

Des de la perspectiva de la pràctica del dret d'estrangeria, el llibre s'estructura en set parts, dedicades per ordre a: l'organització administrativa en matèria d'estrangeria, la ciutadania i la nacionalitat; l'estatut dels apàtrides; l'estatut jurídic dels estrangers comunitaris i la ciutadania europea; l'estatut jurídic dels estrangers extracomunitaris (apartat dins del qual s'ofereix una assenyada presentació de la Llei 4/2000 amb les reformes fins al 2003 i el seu Reglament d'execució); l'estatut jurídic de refugi i asil, i la regulació que concerneix l'extradició i l'anomenada euro ordre (ordre europea de detenció i lliurament).

Del llibre, val la pena remarcar-ne la completesa i la indiscutible utilitat pràctica en el camp del dret d'estrangeria, potenciada pel recull jurisprudencial i de situacions



pràctiques que acompanya cada apartat i pel conjunt de formularis oficials necessaris per a les diverses gestions en matèria d'estrangeria, proporcionats pels diferents ministeris espanyols i que apareixen com a annexos.

**SÁNCHEZ JIMÉNEZ, M.Á. (coord.) (2005). *Derecho de extranjería. Un análisis legal y jurisprudencial del régimen jurídico del extranjero en España (jurisprudencia y formularios)*. Murcia: Librero Editor.**

Aquesta obra, producte de la col·laboració d'un ampli grup de professors i advocats, és una recopilació completa de la normativa vigent actualment en matèria d'estrangeria i de la jurisprudència més rellevant en aquest camp, elaborada amb un enfocament eminentment pràctic i de gran utilitat per als professionals del dret i totes aquelles persones que necessiten estar al corrent de la regulació d'aquesta matèria. Aquest enfocament pràctic es reflecteix en l'estructura mateixa de l'obra, que comença amb un recull normatiu (índex legislatiu) que conté les normes de diferent rang que afecten el règim dels estrangers a Espanya i es completa amb un CD en què es recullen els formularis oficials relatius a les diverses diligències sobre estrangeria.

El cos de l'obra es divideix en set parts, la primera de les quals comença amb una presentació de l'articulació del dret d'estrangeria en relació amb els diversos règims jurídics que se'n poden derivar, i se centra després en la normativa aplicable als nacionals membres de la Unió Europea, assimilats i familiars. La segona part de l'obra està dedicada als drets, les llibertats i les garanties jurídiques dels estrangers a Espanya, i analitza el contingut i l'abast de drets com ara el reagrupament familiar, els drets polítics i de participació pública i els drets econòmics i socials dels immigrants. En les parts tercera i quarta de l'obra s'avaluen els requisits d'entrada i l'expedició de visats per entrar a Espanya, i les diverses situacions d'estada i residència en què es poden trobar els estrangers a Espanya. La cinquena part està dedicada a l'estudi del treball dels estrangers, els drets sociolaborals i les situacions especials amb què es pot trobar l'immigrant econòmic. Les parts sisena i setena estan dedicades respectivament al règim sancionador i a l'estudi de l'estatut de refugiat.

## PUBLICACIONS PERIÒDIQUES

### *Derecho Migratorio y Extranjería*

La revista *Derecho Migratorio y Extranjería*, editada per Lex Nova i dirigida pel professor Pascual Aguelo Navarro, és sens dubte un dels referents en la matèria des que es va començar a publicar el novembre del 2002, atès que, a més dels articles monogràfics sobre el tema de la immigració, ofereix al lector un apartat de dossier, dedicat a conjuntures i novetats sobre la matèria, un espai de crònica de jurisprudència i un de dedicat a la crònica legislativa. Durant el 2005 se'n van publicar tres números (del 8 al 10), que aborden les temàtiques següents, entre altres: un estudi sobre l'estatut de les persones refugiades (en particular la protecció de les dones enfront de la violació dels seus drets fonamentals), el procés de normalització d'immigrants durant l'any 2005, la política educativa i la immigració, l'expulsió judicial dels estrangers en l'àmbit penal, les condicions de treball i seguretat social dels estrangers a Espanya i diverses aproximacions als drets dels estrangers, algunes de les quals des de la perspectiva de la jurisprudència internacional sobre la matèria. Així mateix, en els diversos números s'ofereixen, des de diversos àmbits, anàlisis sobre el nou Reglament d'extranjería i les novetats respecte a la regulació anterior, entre les quals destaquen, per la seva rellevància com a via de "regularització ordinària", les relatives a l'arrelament social i laboral.

### **Monogràfic de la revista *Sistema*, núm. 190-191 (gener 2006)**

Amb el títol "Inmigración y exclusión social", la Fundació Sistema edita un número monogràfic sobre la situació de la immigració a Espanya des de l'estudi dels principals factors d'exclusió que l'afecten i que, en un context d'intens ritme de creixement de la població estrangera, poden conduir a situacions d'exclusió social dins del model espanyol d'estratificació social. Es tracta d'una obra col·lectiva que aborda un gran nombre de temàtiques, amb la voluntat de posar sobre la taula els riscos d'exclusió social i de subratllar la dificultat d'avançar cap a una veritable integració de la població nouvinguda si no s'assumeix que la cohesió social i la igualtat són la condició *sine qua non* per a l'exercici de la ciutadania.

El monogràfic s'estructura en quatre blocs temàtics clarament diferenciats. La primera part s'ocupa de les grans tendències en immigració i exclusió social. Mitjançant diverses aportacions de reconeguts experts en exclusió social i polítiques socials, com ara J. F. Tezanos o M. Herrera i col·laboradors, es reflexiona sobre les coordenades generals de vulnerabilitat social que afecten la població immigrada, així com sobre la necessitat de revisar el vincle entre ciutadania i nacionalitat, un vincle que situa els residents estrangers en una condició de desigualtat en l'accés als recursos.

La segona part se centra en les pautes de segregació espacial de la població estrangera i en el paper que tenen les xarxes socials dins dels processos de cohesió social. Alfonso de Esteban i Salvador Perelló analitzen la responsabilitat que ha tingut la inadequada planificació urbana —anterior a l'arribada de població estrangera a l'espai urbà— a l'hora de generar processos de guetització espacial de les persones immigrades. D'altra banda, estudiosos de les migracions com Rosa Aparicio i Andrés Tornos apliquen la metodologia de xarxes per abordar la problemàtica de l'acomodació de la generació dels fills i les filles de les persones immigrades (també es fa servir el controvertit terme *segona generació* per designar aquest col·lectiu).

La tercera part del monogràfic aborda la relació entre els immigrants i el mercat de treball. S'hi inclouen interessants articles, de caràcter multidisciplinar, que analitzen des dels efectes de la immigració sobre el creixement econòmic i la influència de la formació en l'efecte econòmic de la immigració, fins a estudis més específics com ara l'estructura d'oportunitats de la immigració en el mercat de treball de la societat espanyola per a les dones immigrades, o l'impacte de la mà d'obra estrangera en el treball agrari.

Finalment, la darrera part del monogràfic, sota l'epígraf "Multiculturalisme i immigració", engloba temàtiques diverses, com ara la contribució de l'antropòleg Ubaldo Martínez Veiga sobre la necessitat de reconèixer les diferències culturals com a essència de la justícia social, l'anàlisi de Gregorio Rodríguez sobre la integració de la població immigrada no comunitària en l'estat del benestar espanyol, o el paper de les estratègies educatives a l'hora d'afavorir la cohesió social. Així mateix, també s'hi inclouen dos articles sobre els discursos de la població autòctona al voltant de la migració. Un

d'ells s'aproxima als discursos sobre si Espanya és un país racista o xenòfob des de la perspectiva dels experts. L'article de Julio Bordas, en canvi, té com a objecte d'estudi la relació entre immigració i delinqüència, a partir d'un interessant recull de dades empíriques que permet refutar i matisar l'arrelat i generalitzat prejudici que etiqueta l'immigrant com a delinqüent o potencial delinqüent.

## RECULL D'ARTICLES EN ALTRES PUBLICACIONS PERIÒDIQUES

ALCAIDE, Carmen (2005). "Población e inmigración". *Economistas*, núm. 104.

CAMÓS VICTORIA, Ignasi (2004). "Los efectos jurídicos de la falta de reconocimiento pleno de la relación laboral suscrita por trabajadores inmigrantes con autorización para trabajar". *RL*, núm. 12.

CEREIJO, Encarnación (2005). "El impacto de la inmigración de los nuevos socios en los mercados de trabajo de la Unión Europea". *Papeles de Economía Española*, núm. 103.

LENIO LUIZ, Streck (2005). "La jurisdicción constitucional y las posibilidades de concretización de los derechos fundamentales sociales". *RUNED*, núm. 16.

PEMÁN GAVÍN, Juan María (2005). "La nueva configuración del Sistema Nacional de Salud tras la Ley de cohesión y calidad (Ley 16/2003, de 28 de mayo)". *RVAP*, núm. 71.

PONCE SOLÉ, Julio (2005). "Una reflexión desde el derecho urbanístico sobre las modernas sociedades pluriculturales y pluriconfesionales". *RDUrb*, núm. 215.

SUERO SALAMANCA, José Antonio (2005). "El papel de los consejos económicos y sociales a nivel local". *AA*, núm. 11.

*L'estat de la immigració a Catalunya. Anuari 2005* constitueix la setena edició d'un projecte que aglutina la perspectiva jurídica i la sociodemogràfica en l'estudi i seguiment de la immigració a Catalunya.

No es tracta només d'un llibre sobre immigració, sinó de l'única publicació en català que recull de manera sistemàtica dades actuals, i fa la descripció i l'anàlisi de diferents aspectes de l'impacte que té la immigració al nostre país.

El treball d'una vintena d'experts confegeix el primer volum, que recull articles d'anàlisi jurídica i social centrats en el comentari de les novetats i les dades més recents en àmbits com el mercat de treball, l'escola, la legislació, el sistema judicial o l'activitat de les diferents administracions.

En el segon volum s'ofereix una eina de consulta sobre l'estrangeria al nostre país. Així, s'hi trobarà el recull de les dades principals sobre els col·lectius estrangers més importants a Catalunya; una presentació sintètica de la legislació d'estrangeria en vigor, i un recull de la normativa i la jurisprudència produïda al llarg del darrer any. Finalment, s'hi comenta una selecció de la bibliografia més rellevant publicada durant l'any 2005.



Editorial Mediterrània

ISBN 84-8334-766-0

